

**Stichting Voedselbank Weert
Het Bestuur
Kessenichstraat 6
6004TP WEERT**

Jaarrekening 2025

**Stichting Voedselbank Weert
Het Bestuur
Kessenichstraat 6
6004TP WEERT**

Jaarrekening 2025

INHOUDSOPGAVE	Pagina
1. Rapport	
1.1 Algemeen	2
1.2 Resultaatvergelijking	3
1.3 Begrotingsoverzicht	7
1.4 Financiële positie	8
1.5 Grafieken	9
2. Bestuursverslag	
2.1 Bestuursverslag	11
3. Jaarrekening	
3.1 Balans per 31 december 2025	20
3.2 Staat van baten en lasten over 2025	22
3.3 Kasstroomoverzicht over 2025	24
3.4 Toelichting op de jaarrekening	25
3.5 Toelichting op de balans	29
3.6 Toelichting op de staat van baten en lasten	35

1.1 Algemeen

Oprichting

Blijkens de akte d.d. 28-07-2008 werd de stichting Stichting Voedselbank Weert per genoemde datum opgericht.

De stichting is ingeschreven bij de Kamer van Koophandel onder dossiernummer 14104351.

Doelstelling

De doelstelling van Stichting Voedselbank Weert wordt in artikel van de statuten als volgt omschreven:

Het bieden van directe voedselhulp aan de armste mensen en het tegengaan van verspilling van goed voedsel.

Bestuur

De directie wordt gevoerd door:

- M.A.H.J. Zincken - Ramaekers
- F.J.W. Sweegers
- P.P.J.C. van Dongen

1.2 Resultaatvergelijking

Ter analyse van het resultaat van de stichting verstrekken wij u de onderstaande opstelling, welke is gebaseerd op de staat van baten en lasten.

	2025		2024	
	€	%	€	%
Baten	42.026	100,0%	224.693	100,0%
Activiteitenlasten	2.568	6,1%	6.124	2,7%
Bruto exploitatieresultaat	39.458	93,9%	218.569	97,3%
Afschrijvingen materiële vaste activa	15.615	37,2%	7.922	3,5%
Huisvestingskosten	5.796	13,8%	-5.806	-2,6%
Verkoopkosten	3.805	9,1%	1.865	0,8%
Autokosten	7.924	18,9%	9.873	4,4%
Kantoorkosten	1.723	4,1%	2.383	1,1%
Algemene kosten	11.490	27,3%	4.621	2,1%
Beheerslasten	46.353	110,4%	20.858	9,3%
Exploitatieresultaat	-6.895	-16,5%	197.711	88,0%
Rentebaten en soortgelijke opbrengsten	3.126	7,4%	3.438	1,5%
Rentelasten en soortgelijke kosten	-395	-0,9%	-359	-0,2%
Som der financiële baten en lasten	2.731	6,5%	3.079	1,3%
Resultaat	-4.164	-10,0%	200.790	89,3%

1.2 Resultaatvergelijking

Het resultaat 2025 is ten opzichte van 2024 gedaald met € 204.954. De ontwikkeling van het resultaat 2025 ten opzichte van 2024 kan als volgt worden weergegeven:

	€	€
Het resultaat is gunstig beïnvloed door:		
<i>Daling van:</i>		
Activiteitenlasten	3.556	
Autokosten	1.949	
Kantoorkosten	<u>660</u>	
		6.165
Het resultaat is ongunstig beïnvloed door:		
<i>Daling van:</i>		
Baten	182.667	
Rentebaten en soortgelijke opbrengsten	312	
<i>Stijging van:</i>		
Afschrijvingen materiële vaste activa	7.693	
Huisvestingskosten	11.602	
Verkoopkosten	1.940	
Algemene kosten	6.869	
Rentelasten en soortgelijke kosten	<u>36</u>	
		<u>211.119</u>
Daling resultaat		<u><u>204.954</u></u>

1.2 Resultaatvergelijking

Ter analyse van het resultaat van de stichting ten opzichte van de begroting verstrekken wij u de onderstaande opstelling, welke is gebaseerd op de staat van baten en lasten.

	2025		Begroting 2025	
	€	%	€	%
Baten	42.026	100,0%	31.900	100,0%
Activiteitenlasten	2.568	6,1%	2.200	6,9%
Bruto exploitatieresultaat	39.458	93,9%	29.700	93,1%
Afschrijvingen materiële vaste activa	15.615	37,2%	11.000	34,5%
Huisvestingskosten	5.796	13,8%	5.500	17,2%
Verkoopkosten	3.805	9,1%	2.000	6,3%
Autokosten	7.924	18,9%	8.000	25,1%
Kantoorkosten	1.723	4,1%	2.100	6,6%
Algemene kosten	11.490	27,3%	7.000	21,9%
Beheerslasten	46.353	110,4%	35.600	111,6%
Exploitatieresultaat	-6.895	-16,5%	-5.900	-18,5%
Rentebaten en soortgelijke opbrengsten	3.126	7,4%	3.500	11,0%
Rentelasten en soortgelijke kosten	-395	-0,9%	-300	-0,9%
Som der financiële baten en lasten	2.731	6,5%	3.200	10,1%
Resultaat	-4.164	-10,0%	-2.700	-8,4%

1.2 Resultaatvergelijking

Het resultaat 2025 is ten opzichte van de begroting gedaald met € 1.464. De ontwikkeling van het resultaat 2025 ten opzichte van de begroting kan als volgt worden weergegeven:

	<u>€</u>	<u>€</u>
Het resultaat is gunstig beïnvloed door:		
<i>Stijging van:</i>		
Baten	10.126	
<i>Daling van:</i>		
Autokosten	76	
Kantoorkosten	<u>377</u>	
		10.579
Het resultaat is ongunstig beïnvloed door:		
<i>Daling van:</i>		
Rentebaten en soortgelijke opbrengsten	374	
<i>Stijging van:</i>		
Activiteitenlasten	368	
Afschrijvingen materiële vaste activa	4.615	
Huisvestingskosten	296	
Verkoopkosten	1.805	
Algemene kosten	4.490	
Rentelasten en soortgelijke kosten	<u>95</u>	
		<u>12.043</u>
Daling resultaat		<u><u>1.464</u></u>

1.3 Begrotingsoverzicht

Ter analyse van het resultaat van de stichting verstrekken wij u de onderstaande opstelling, welke is gebaseerd op de staat van baten en lasten.

	2025	Begroting 2025	2024	Begroting 2024
	€	€	€	€
Baten	42.026	31.900	224.693	222.850
Activiteitenlasten	2.568	2.200	6.124	2.500
Bruto exploitatieresultaat	39.458	29.700	218.569	220.350
Afschrijvingen materiële vaste activa	15.615	11.000	7.922	8.000
Huisvestingskosten	5.796	5.500	-5.806	-6.800
Verkoopkosten	3.805	2.000	1.865	2.000
Autokosten	7.924	8.000	9.873	8.900
Kantoorkosten	1.723	2.100	2.383	2.100
Algemene kosten	11.490	7.000	4.621	5.000
Beheerslasten	46.353	35.600	20.858	19.200
Exploitatieresultaat	-6.895	-5.900	197.711	201.150
Rentebaten en soortgelijke opbrengsten	3.126	3.500	3.438	3.000
Rentelasten en soortgelijke kosten	-395	-300	-359	-300
Som der financiële baten en lasten	2.731	3.200	3.079	2.700
Resultaat	-4.164	-2.700	200.790	203.850

1.4 Financiële positie

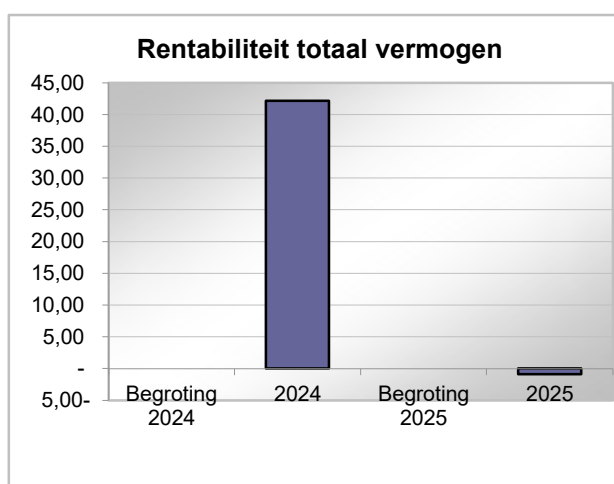
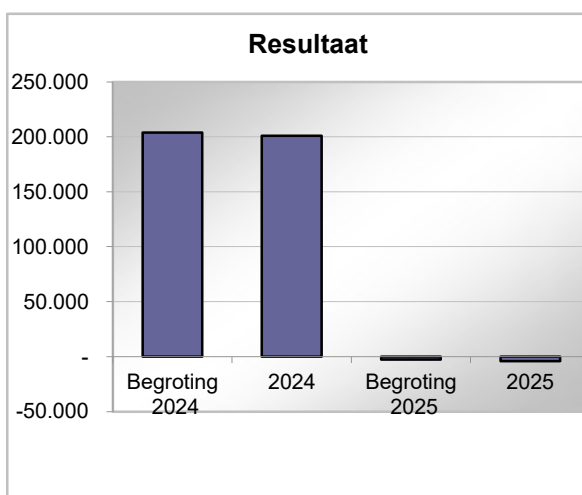
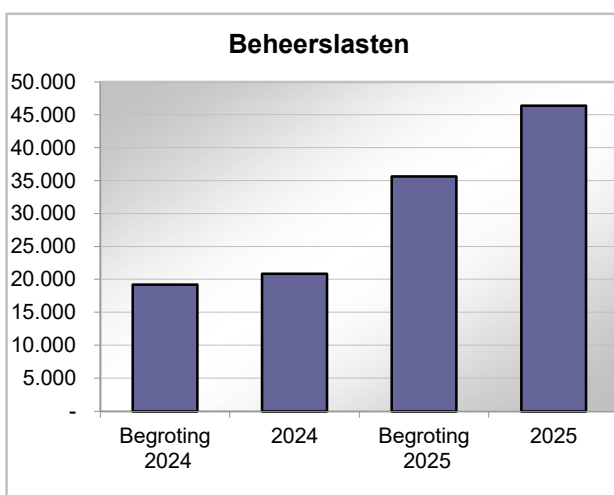
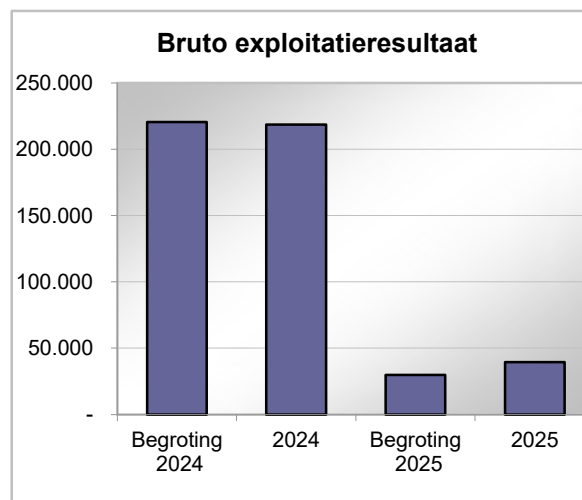
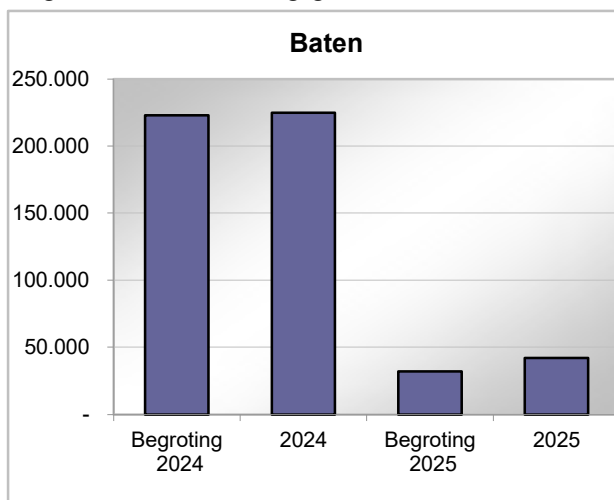
Ter analyse van de financiële positie van de stichting verstrekken wij u de onderstaande opstelling, welke is gebaseerd op de gegevens uit de balans.

	31 december 2025		31 december 2024	
	€	€	€	€
Op korte termijn beschikbaar:				
Vorderingen	33.479		167.171	
Liquide middelen	132.674		252.028	
Liquiditeitssaldo		166.153		419.199
Af: kortlopende schulden		3.237		-
Werkkapitaal		162.916		419.199
Vastgelegd op lange termijn:				
Materiële vaste activa	309.336		57.217	
		309.336		57.217
Gefinancierd met op lange termijn beschikbare middelen		472.252		476.416
Deze financiering vond plaats met:				
Eigen vermogen		472.252		476.416
		472.252		476.416

Blijkens deze opstelling is het werkkapitaal per 31 december 2025 ten opzichte van 31 december 2024 gedaald met € 256.283.

1.5 Grafieken

De grafieken worden weergegeven in €.





2. BESTUURSVERSLAG

2.1 Bestuursverslag

Algemeen

De Stichting Voedselbank Weert is op 28 juli 2008 opgericht.

De doelstelling van de Stichting is het bieden van directe voedselhulp aan de armste mensen en het tegengaan van verspilling van goed voedsel.

De Stichting werkt volledig met vrijwilligers.

Bestuur

Sweegers, Franciscus Johannes Wilhelmus, geboren op 06-07-1959, in functie sedert 01-01-2018 (datum registratie: 23-02-2018) als secretaris, gezamenlijk bevoegd met andere bestuurders

Zincken - Ramaekers, Maria Aldegonda Helena Johanna, geboren op 27-07-1961, in functie sedert 01-01-2018 (datum registratie: 26-02-2018) als voorzitter gezamenlijk bevoegd (met andere bestuurder(s),

Van Dongen, Petrus Paulus Johannes Cornelis, geboren op 27-04-1953, in functie sedert 01-02-2023 (datum registratie: 01-02-2023) als penningmeester gezamenlijk bevoegd met andere bestuurders.

<i>Begroting voor het boekjaar 2026</i>	€	€
Baten	44.000	
Activiteitenlasten	<u>2.500</u>	
Saldo		41.500
Overige opbrengsten		-
Bruto exploitatieresultaat		<u>41.500</u>
Beheerslasten		<u>28.900</u>
Exploitatieresultaat		<u>12.600</u>
Resultaat uit gewone exploitatie		<u>12.600</u>
Resultaat		<u><u>12.600</u></u>

2.1 Bestuursverslag

Jaarverslag 2025

In dit jaarverslag treft u een samenvatting aan van de belangrijkste cijfers, ontwikkelingen en bijzonderheden van Voedselbank Weert in 2025.

Onze cliënten

Voor 2025 is het aantal cliënten voor de Voedselbank Weert nagenoeg gelijk aan 2024. Vooral de grotere huishoudens met meer kinderen komen vaak ruim boven de norm uit. De sterk verhoogde toeslagen per 1 januari 2024 (o.a. het kind gebonden budget (KGB) zijn hier debet aan. Uiteraard hebben deze gezinnen in overleg een ruime uitlooptijd gekregen.

Wel zijn er meer aanvragen gekomen vanuit de actie “Ook voor jou gratis eten”, dat wel geleid heeft naar een onevenredige druk op de administratie. Een aantal aanvragers komen helemaal niet opdagen of laten na de eerste keer verstek gaan. Slechts een paar mensen hebben uiteindelijk een verlenging op basis van de aangeleverde gegevens gekregen. Dat is zeker als positief te beoordelen, ieder gezin dat het nodig heeft en geholpen kan worden is een plus.

Daarnaast werkt Voedselbank Weert nog steeds nauw samen met de schuldhulpverlening van de gemeente, maatschappelijk werk en Moveoo. Hier zijn afspraken gemaakt dat de verwijzer in overleg met de cliënt aangeeft hoe lang ondersteuning naar alle waarschijnlijkheid nodig is van de voedselbank. Het gaat meestal om een 4-6 tal maanden, zodat alle toeslagen geregeld kunnen zijn en inzichtelijk is of er schulden zijn. Dit is ongeveer 25-30% van het volledige cliëntenbestand. De voedselbank vraagt in deze gevallen geen verdere gegevens op. Het grote voordeel van deze afspraak, is het gegeven dat een client niet afhankelijk wordt van een voedselbank en sneller zelfvoorzienend kan zijn. Mocht het wel noodzakelijk zijn dat de client langer gebruik maakt van de voedselbank wordt alsnog een berekening gemaakt volgens de norm.

Op de locaties Nederweert en Budel zien we wel een lichte toename van gebruikers.

Jaarlijks worden alle langlopende dossiers opnieuw beoordeeld of cliënten nog in aanmerking komen voor een levensmiddelenpakket.

Onze vrijwilligers

De Voedselbank Weert is een stabiele vrijwilligersorganisatie qua aantal vrijwilligers. Vrijwilligers die eenmaal hun draai gevonden hebben blijven in de regel voor jaren aan de voedselbank verbonden.

Begin 2025 waren er 39 officieel geregisseerde vrijwilligers bij de Voedselbank Weert. Een mooi aantal waar we de huidige werkzaamheden mee kunnen borgen en een verdere professionalisering nastreven.

De voedselbank verkeert in de gelukkige omstandigheid dat zij aan voldoende vrijwilligers kan komen en zelfs een wachtlijst heeft. In de loop van 2024 hebben we afscheid genomen van Nicoletta Stienen en hebben we Marie-Louise van den Bosch mogen begroeten. Eind 2024 hadden we dus weer hetzelfde aantal vrijwilligers.

In 2025 zijn we verhuisd naar de Kessenichstraat 6. Met enorme inzet van diverse vrijwilligers en Rolf Zincken is een oude loods veranderd in een warm en modern gebouw. Naast de inzet voor de verhuizing zelf moesten onze vrijwilligers ook wennen aan de geringere ruimte die beschikbaar is. In de loop van 2026 heeft ieder zijn plaatsje gevonden.

2.1 Bestuursverslag

Onze PR en communicatie

Via onze website en socialmediakanalen worden periodiek (nieuws)berichten gepubliceerd. Deze zijn onder meer bedoeld om sponsoren te bedanken voor hun bijdrage en om algemene informatie over de voedselbank onder de aandacht te brengen. Onbekendheid met de voedselbank blijkt nog steeds een belangrijke reden te zijn voor potentiële cliënten om zich niet aan te melden. Het vergroten van de naamsbekendheid vormt daarom een essentieel onderdeel van het communicatieplan. In het afgelopen jaar is landelijk de actie 'Ook voor jou' uitgevoerd, met als doel de drempel naar de voedselbank te verlagen. Voor onze voedselbank heeft deze actie geleid tot een beperkte toename van het aantal cliënten.

De contacten met de media zijn goed, wat resulteert in regelmatige publicatie van persberichten over actuele onderwerpen. De website wordt actueel gehouden en waar nodig aangepast, zodat deze blijft voorzien in volledige en relevante (naslag)informatie.

Intern wordt periodiek een nieuwsflits verspreid met artikelen die vrijwilligers informeren over actuele ontwikkelingen en de dagelijkse gang van zaken binnen de voedselbank. Daarnaast ontvangen besturen en vrijwilligers via Voedselbanken Nederland regelmatig een interne nieuwsbrief met informatieve en relevante updates.

Bijzondere projecten/acties

- Vega-cadeaukaartenactie: Sinds enkele jaren zamelt de voedselbank in oktober de Vega-cadeaukaarten van de Postcode Loterij in. In 2025 is in samenwerking met AH Heerschap voor € 4.900 aan producten ingezameld.
- Decemberactie: De decemberactie was zeer succesvol. De opbrengst van deze actie is cruciaal voor het verzorgen van de voedselpakketten in het komende jaar. Alle grote supermarkten in de regio Weert, Nederweert en Cranendonck namen deel. De bemensing van de winkels tijdens de actiedag werd volledig verzorgd door de serviceclubs in Weert. Deze samenwerking wordt zeer gewaardeerd.
- Samenwerking armoedebestrijding: De voedselbank wordt regelmatig door diverse instanties uitgenodigd als sparringpartner op het gebied van armoedebestrijding. Door het delen van kennis, ervaringen en professionaliteit wordt ook op dit vlak een bijdrage geleverd.
- Inzameling DE-punten: De inzameling van DE-punten was dit jaar bijzonder succesvol. Dankzij de Wieërt Kwis zijn 1.500.000 punten ingezameld. Via Voedselbanken Nederland zijn hiervoor pakken koffie van Douwe Egberts ontvangen.

Sinds de coronaperiode is de maatschappelijke aandacht voor de voedselbank afgenomen. Dit vertaalt zich in lagere opbrengsten en donaties. Initiatieven van scholen en andere organisaties voor het verzamelen van producten en financiële middelen zijn daarom van grote waarde en worden zeer gewaardeerd.

2.1 Bestuursverslag

Onze financiën

Algemeen

De jaarrekening 2025 van Stichting Voedselbank Weert is opgesteld in overeenstemming met Richtlijn 640 “Organisaties zonder winststreven”. Het boekjaar 2025 stond in het teken van de afronding en ingebruikname van de verbouwing van het gehuurde pand aan de Kessenichstraat te Weert.

Resultaat

Over het boekjaar 2025 is een negatief resultaat gerealiseerd van € 4.164.

De totale baten bedroegen in 2025 € 42.026 (2024: € 224.693). De daling ten opzichte van 2024 wordt verklaard doordat in 2024 incidentele subsidiebaten met betrekking tot de verbouwing zijn verantwoord. In 2025 hebben zich dergelijke incidentele baten niet voorgedaan. Het exploitatieresultaat vóór financiële baten en lasten bedraagt € -6.895. Inclusief financiële baten en lasten (saldo € 2.731) resulteert het genoemde negatieve resultaat. Het bestuur beoordeelt dit resultaat als passend binnen de investerings- en transitiefase waarin de stichting zich in 2025 bevond.

Investerings- en vaste activa

In 2025 is de verbouwing van het gehuurde pand afgerond en per 14 november 2025 in gebruik genomen. De verbouwingkosten bedragen circa € 267.000 en zijn geactiveerd als huurdersinvestering onder de materiële vaste activa.

Per 31 december 2025 bedraagt de boekwaarde van de materiële vaste activa € 309.336 (2024: € 57.217). De toename wordt vrijwel volledig verklaard door genoemde investering.

De investering is gefinancierd door:

- geormerkte subsidies van de gemeenten Weert, Nederweert en Cranendonck (verwerkt als bestemmingsfondsen);
- eigen middelen, waarvoor een bestemmingsreserve is gevormd.

Conform de grondslagen vindt jaarlijks een onttrekking aan de betreffende bestemmingsfondsen en -reserves plaats, aansluitend bij de afschrijvingen op de huurdersinvestering. Hiermee wordt een juiste matching van lasten en middelen gewaarborgd.

Vermogen en vermogensstructuur

Het totale eigen vermogen bedraagt per 31 december 2025 € 472.252 (2024: € 476.416). Dit vermogen bestaat uit:

- Vrij besteedbaar vermogen: € 282.850
- Vastgelegd vermogen (bestemmingsfondsen): € 189.402

2.1 Bestuursverslag

Het vastgelegd vermogen betreft door derden geormerkte middelen die uitsluitend mogen worden aangewend voor de verbouwing van het pand. Deze middelen zijn derhalve niet vrij beschikbaar voor andere doeleinden.

Het vrij besteedbaar vermogen dient primair ter waarborging van de continuïteit van de activiteiten en ter dekking van toekomstige exploitatie- en vervangingsinvesteringen.

Liquiditeit en kasstromen

De liquide middelen bedragen per 31 december 2025 € 132.674 (2024: € 252.028).

De daling van de liquide middelen wordt hoofdzakelijk veroorzaakt door investeringen in materiële vaste activa ter grootte van € 276.996, zoals blijkt uit het kasstroomoverzicht.

Het werkkapitaal bedraagt per ultimo 2025 € 162.916. Ondanks de aanzienlijke investeringen beschikt de stichting over voldoende liquiditeit om aan haar kortlopende verplichtingen te voldoen.

Continuïteit en ANBI-kader

De stichting heeft geen winstoogmerk en beoogt uitsluitend het algemeen nut te dienen, te weten het bieden van directe voedselhulp en het tegengaan van voedselverspilling.

Het vermogen van de stichting wordt aangewend ter verwezenlijking van deze doelstelling. Er vindt geen uitkering plaats aan bestuurders of derden anders dan binnen het kader van de statutaire doelstelling.

Het aanwezige vermogen is noodzakelijk ter:

- waarborging van de continuïteit van de exploitatie;
- dekking van meerjarige huurverplichtingen (lopende tot 30 april 2034);
- financiering en afschrijving van de huurdersinvestering;
- opvang van schommelingen in subsidies en donaties.

Het bestuur acht de financiële positie per balansdatum solide en concludeert dat de continuïteit van de stichting voor de komende jaren gewaarborgd is.

Onze donateurs

Ook in het afgelopen jaar mochten we nieuwe donateurs en voedselproducerende bedrijven verwelkomen. Daarentegen vallen er steeds meer winkels af en moeten we continu inspanningen verrichten om voldoende levensmiddelen te vergaren, met name in de schijf van vijf. We zijn er trots op dat we elke week opnieuw nog een goed gevuld levensmiddelenpakket kunnen verstrekken.

Sinds 2025 ontvangen we wekelijks producten uit het Europees sociaal fonds (ESF). Dit zijn meestal producten die we niet uit de lokale markt kunnen halen dus is het een mooie uitbreiding op het toch al ruime aanbod dat onze klanten ontvangen.

2.1 Bestuursverslag

Onze voedselveiligheid

Voedselveiligheid is van het grootste belang. Onze klanten moeten erop kunnen vertrouwen dat het eten dat ze krijgen veilig is.

Logistiek

Onze chauffeurs hebben in 2025 ongeveer 18.551 kilometer gereden naar de diverse ophaalpunten. Zo zijn er 17.200 broden bij de diverse bakkers en supermarkten opgehaald en is er 30.000 kilo aan versproducten opgehaald.

Daarnaast rijden onze chauffeurs wekelijks naar het Regionaal Distributiecentrum (RDC) in Landgraaf en naar de Groente- en fruitbrigade in Venlo.

Uitgifte

We geven zoveel mogelijk producten uit de “schijf van vijf” en houden ons aan het verstrekken van 3 (gezonde) maaltijden per week.

Wekelijks worden er kratten klaargezet met producten waarvan er maar éénlingen zijn of een kapotte verpakking hebben of die nét over de datum zijn maar nog goed. Cliënten kunnen hier zelf uit kiezen en, al naar gelang het aanbod van die week, zelfs uit meerdere producten.

Bij voldoende aanbod van brood kunnen de cliënten meer broden meenemen. Dit wordt aangegeven op de diepvries. Dit geldt ook bij de zuivel en de groenten dus bij veel aanbod kan er meer meegenomen worden.

Houwers Inspectie

Houwersgroep Audit 2025 is vanwege de lopende verhuizing doorgeschoven naar 2026 en is gehouden op 16-01-2026

Behaalde punten: 95 (maximaal te halen 100)

Belangrijkste aandachtspunt was dat we een 2e temperatuurmeting moeten doen bij afwijking temperatuur koel- en vriescellen. Inmiddels hebben we dit opgenomen in onze interne processen.

Van deze vergaderzaal wordt ook regelmatig gebruik gemaakt door onze overburen, een locatie van het SGL.

Ons is echter te kennen gegeven dat wij gegeven dat wij al in 2024 naar een andere locatie zullen moeten. Dit zal enorme kosten met zich meebrengen nog los van de vele werkzaamheden die nu eenmaal bij een verhuizing horen. Zowel de gemeente Weert als wij, als voedselbank, gaan op zoek naar een nieuw pand.

Decemberactie Serviceclubs Weert samen met supermarkten

Ook dit jaar is de decemberactie weer zeer succesvol verlopen.

De interne logistiek met betrekking tot de opstelling van het uitzoeken van de binnengekomen producten is verbeterd ten opzichte van vorig jaar. In totaal zijn er 843 kratten (43 pallets) levensmiddelen opgehaald.

Andere acties in december 2025:

- Actie BRAVO college Budel: 100 kratten levensmiddelen.
- Actie College Weert: 5 pallets aan levensmiddelen
- IKC Leuken hield een inzamelingsactie
- Carien Moonen hield weer haar jaarlijkse inzamelingsactie.

2.1 Bestuursverslag

Onze huisvesting

Het jaar 2025 stond in het teken van verhuizen van de “oude” naar de “nieuwe” locatie. De verbouwing van het pand was een hele klus. We startten 9 maanden geleden bij het nieuwe pand vanuit een lege casco loods, die op korte termijn omgebouwd moest worden naar een duurzame, toekomst-bestendige en energievriendelijke Voedselbank. In het magazijn zijn er stellingen geplaatst zodat we de hoogte in kunnen en er ruimte is gekomen voor 100 pallet plaatsen. Onze koel- en vriescel zijn vanuit de “oude” locatie overgeplaatst en gerenoveerd. Hetgeen een enorme kostenbesparing ten opzichte van de aanschaf van compleet nieuwe op heeft geleverd. Uiteraard met dezelfde kwaliteit. De winkel is voorzien van nieuwe vrieskasten en een koelwand waardoor we ons werk makkelijker en efficiënter kunnen doen. Alle ruimtes zijn voorzien van Ledverlichting en separaat te verwarmen zodat ook hier de kosten beter te beheersen zijn. De kantine, het kantoor en de spreekkamer zijn voorzien van pvc-vloeren, die onderhoudsvriendelijk zijn en toch een warme uitstraling hebben. Zoals altijd geeft zo een verandering, het nieuwe- en anders werken, wat opstart probleempjes, maar zelfs die zijn nu al na een paar weken, zo goed als opgelost. Wij kijken dan ook met tevredenheid terug op dit traject en gaan met vertrouwen de toekomst in met “onze nieuwe” Voedselbank aan de Kessenichstraat 6 te Weert.

2.1 Bestuursverslag

Onze speerpunten voor 2025

- * Actualiseren van RI&E, Arbo en het BHV-plan om de veiligheid van de vrijwilligers te bewaken.
- * Aanvulling van bestuursleden om een sterke en toekomstgerichte organisatie te borgen
- * Een extra oog voor nieuwe cliënten, die tot nu toe onder de radar van een gezond leven leefden

Frank Sweegers

[Frank Sweegers \(Apr 28, 2026 16:14:32 GMT+2\)](#)

Weert, 28 april 2026

Fr. Sweegers (secretaris)

28/04/26



3. JAARREKENING

3.1 Balans per 31 december 2025

(Na resultaatbestemming)

ACTIVA	31 december 2025		31 december 2024	
	€	€	€	€
Vaste activa				
<i>Materiële vaste activa</i>	[1]			
Huurdersinvestering		272.956	-	
Inventaris		3.980	5.790	
Vervoermiddelen		32.400	47.868	
Vooruitbetaald op materiële vaste activa		-	3.559	
		<u>309.336</u>	<u>57.217</u>	
Vlottende activa				
<i>Vorderingen</i>				
Overige vorderingen	[2]	<u>33.479</u>	<u>167.171</u>	167.171
		33.479		
<i>Liquide middelen</i>	[3]	132.674	252.028	
Totaal activazijde		<u><u>475.489</u></u>	<u><u>476.416</u></u>	

Weert, 28-04-2026
Stichting Voedselbank Weert

M.A.H.J. Zincken - Ramaekers

Ria Zincken

[Ria Zincken \(Apr 28, 2026 11:41:45 GMT+2\)](#)

P.P.J.C. van Dongen

Paul van Dongen

[Paul van Dongen \(Apr 29, 2026 07:54:37 GMT+2\)](#)

F.J.W. Sweegers

Frank Sweegers

[Frank Sweegers \(Apr 28, 2026 16:14:32 GMT+2\)](#)

3.1 Balans per 31 december 2025

(Na resultaatbestemming)

PASSIVA	31 december 2025		31 december 2024	
	€	€	€	€
Eigen vermogen				
<i>Vrij besteedbaar vermogen</i>				
Stichtingskapitaal	[4]	197.250	109.303	
Bestemmingsreserves	[5]	<u>85.600</u>	<u>169.847</u>	
		282.850		279.150
<i>Vastgelegd vermogen</i>				
Bestemmingsfondsen	[6]	<u>189.402</u>	<u>197.266</u>	
		189.402		197.266
Kortlopende schulden				
Handelscrediteuren	[7]	595	-	
Overige schulden	[8]	<u>2.642</u>	<u>-</u>	
		3.237		-
Totaal passivazijde		<u><u>475.489</u></u>	<u><u>476.416</u></u>	

Weert, 28-04-2026
Stichting Voedselbank Weert

M.A.H.J. Zincken - Ramaekers

Ria Zincken

[Ria Zincken \(Apr 28, 2026 11:41:45 GMT+2\)](#)

P.P.J.C. van Dongen

Paul van Dongen

[Paul van Dongen \(Apr 29, 2026 07:54:37 GMT+2\)](#)

F.J.W. Sweegers

Frank Sweegers

[Frank Sweegers \(Apr 28, 2026 16:14:32 GMT+2\)](#)

3.2 Staat van baten en lasten over 2025

		2025	2024
		€	€
Subsidiebaten	[9]	9.400	9.200
Giften en baten uit fondsenwerving	[10]	33.748	30.733
Baten met bijzondere bestemming	[11]	-2.600	184.000
Overige baten	[12]	1.478	760
Baten		<u>42.026</u>	<u>224.693</u>
Inkoopwaarde geleverde producten	[13]	-	1.763
Overige lasten	[14]	2.568	4.361
Activiteitenlasten		<u>2.568</u>	<u>6.124</u>
Bruto exploitatieresultaat		39.458	218.569
Afschrijving materiële vaste activa	[15]	15.615	7.922
Huisvestingskosten	[16]	5.796	-5.806
Verkoopkosten	[17]	3.805	1.865
Autokosten	[18]	7.924	9.873
Kantoorkosten	[19]	1.723	2.383
Algemene kosten	[20]	11.490	4.621
Beheerslasten		<u>46.353</u>	<u>20.858</u>
Exploitatieresultaat		<u>-6.895</u>	<u>197.711</u>
Rentebaten en soortgelijke opbrengsten	[21]	3.126	3.438
Rentelasten en soortgelijke kosten	[22]	-395	-359
Som der financiële baten en lasten		<u>2.731</u>	<u>3.079</u>
Resultaat		<u>-4.164</u>	<u>200.790</u>
Resultaat		<u><u>-4.164</u></u>	<u><u>200.790</u></u>

3.2 Staat van baten en lasten over 2025

	2025	2024
	€	€
Bestemming resultaat:		
Stichtingskapitaal	-4.164	74.024
Bestemmingsreserve verbouwing	-84.247	-
Bestemmingsfonds vervoermiddelen	-4.789	-57.434
Bestemmingsfonds subsidie verbouwing Gemeente Cranendonck	-440	26.494
Bestemmingsfonds subsidie verbouwing Gemeente Weert	-2.460	147.200
Bestemmingsfonds subsidie verbouwing Gemeente Nederweert	-175	10.506
	<u>-96.275</u>	<u>200.790</u>

Weert, 28-04-2026
Stichting Voedselbank Weert

M.A.H.J. Zincken - Ramaekers

Ria Zincken

[Ria Zincken \(Apr 28, 2026 11:41:45 GMT+2\)](#)

P.P.J.C. van Dongen

Paul van Dongen

[Paul van Dongen \(Apr 29, 2026 07:54:37 GMT+2\)](#)

F.J.W. Sweegers

Frank Sweegers

[Frank Sweegers \(Apr 28, 2026 16:14:32 GMT+2\)](#)

3.3 Kasstroomoverzicht over 2025

Het kasstroomoverzicht is opgesteld volgens de indirecte methode.

	2025	
	€	€
Kasstroom uit operationele activiteiten		
Bedrijfsresultaat		-6.895
Aanpassingen voor:		
Afschrijvingen	[15] 15.615	15.615
Verandering in werkkapitaal:		
Vorderingen	[2] 133.692	
Kortlopende schulden (excl. schulden aan kredietinstellingen)	[7] 3.237	
		<u>136.929</u>
Kasstroom uit bedrijfsoperaties		<u>145.649</u>
Rentebaten en soortgelijke opbrengsten	[21] 3.126	
Rentelasten en soortgelijke kosten	[22] -395	
		<u>2.731</u>
Kasstroom uit operationele activiteiten		<u>148.380</u>
Kasstroom uit investeringsactiviteiten		
Investerings in materiële vaste activa	[1] -276.996	
Kasstroom uit investeringsactiviteiten		-276.996
Kasstroom uit financieringsactiviteiten		
Mutatie stichtingskapitaal	[4] 92.111	
Mutaties reserves	-82.849	
Kasstroom uit financieringsactiviteiten		9.262
Mutatie geldmiddelen		<u><u>-119.354</u></u>
Toelichting op de geldmiddelen		
Stand per 1 januari		252.028
Mutatie geldmiddelen		<u>-119.354</u>
Stand per 31 december		<u><u>132.674</u></u>

3.4 Toelichting op de jaarrekening

ALGEMENE TOELICHTING

Activiteiten

De activiteiten van Stichting Voedselbank Weert, statutair gevestigd te Weert, bestaan voornamelijk uit:
het bieden van directe voedselhulp aan de armste mensen en het tegengaan van verspilling van goed voedsel.

De feitelijke activiteiten worden uitgevoerd aan de Kessenichstraat 6 te Weert.

Vestigingsadres, rechtsvorm en inschrijfnummer handelsregister

Stichting Voedselbank Weert, statutair gevestigd te Weert is ingeschreven bij de Kamer van Koophandel onder dossiernummer 14104351.

Schattingen

Bij toepassing van de grondslagen en regels voor het opstellen van de jaarrekening vormt de leiding van Stichting Voedselbank Weert zich verschillende oordelen en schattingen die essentieel kunnen zijn voor de in de jaarrekening opgenomen bedragen. Indien het voor het geven van het in artikel 2:362 lid 1 BW vereiste inzicht noodzakelijk is, is de aard van deze oordelen en schattingen inclusief de bijbehorende veronderstellingen opgenomen bij de toelichting op de desbetreffende jaarrekeningposten.

Toelichting op het kasstroomoverzicht

Het kasstroomoverzicht wordt opgesteld volgens de indirecte methode.
De geldmiddelen in het kasstroomoverzicht bestaan uit liquide middelen.

3.4 Toelichting op de jaarrekening

ALGEMENE GRONDSLAGEN

Algemeen

De jaarrekening is opgesteld in overeenstemming met in Nederland algemeen aanvaarde grondslagen voor financiële verslaggeving, mede op basis van de Richtlijn voor de Jaarverslaggeving 640 'Organisaties zonder winststreven'.

Activa en passiva worden in het algemeen gewaardeerd tegen de verkrijgings- of vervaardigingsprijs of de actuele waarde. Indien geen specifieke waarderingsgrondslag is vermeld vindt waardering plaats tegen de verkrijgingsprijs. In de balans en de winst- en verliesrekening zijn referenties opgenomen. Met deze referenties wordt verwezen naar de toelichting.

Vergelijking met voorgaand jaar

De gehanteerde grondslagen van waardering en van resultaatbepaling zijn ongewijzigd gebleven ten opzichte van het voorgaande jaar.,

3.4 Toelichting op de jaarrekening

GRONDSLAGEN VOOR WAARDERING VAN ACTIVA EN PASSIVA

Materiële vaste activa

Overige materiële vaste activa worden gewaardeerd tegen verkrijgings- of vervaardigingsprijs inclusief direct toerekenbare kosten, onder aftrek van lineaire afschrijvingen gedurende de verwachte toekomstige gebruiksduur en bijzondere waardeverminderingen.

Vorderingen

Vorderingen worden bij eerste verwerking gewaardeerd tegen de reële waarde van de tegenprestatie, inclusief de transactiekosten indien materieel. Vorderingen worden na eerste verwerking gewaardeerd tegen de geamortiseerde kostprijs. Voorzieningen wegens oninbaarheid worden in mindering gebracht op de boekwaarde van de vordering.

Liquide middelen

Liquide middelen bestaan uit kas, banktegoeden met een looptijd korter dan twaalf maanden. Liquide middelen worden gewaardeerd tegen nominale waarde.

Eigen vermogen

Vrij besteedbaar vermogen

Het vrij besteedbaar vermogen is dat gedeelte van het eigen vermogen waarover de daartoe bevoegde organen zonder belemmering door wettelijke of statutaire bepalingen kunnen beschikken voor het doel waarvoor de stichting is opgericht.

Vastgelegd vermogen

Het vastgelegd vermogen is dat gedeelte van het eigen vermogen dat is afgezonderd omdat daaraan een beperktere bestedingsmogelijkheid is gegeven dan gezien de doelstelling van de stichting zou zijn toegestaan. Als deze beperking door derden is aangebracht, wordt dit deel van het vermogen aangeduid als bestemmingsfonds.

Kortlopende schulden

Kortlopende schulden worden bij de eerste verwerking gewaardeerd tegen reële waarde. Kortlopende schulden worden na eerste verwerking gewaardeerd tegen de bedragen waartegen de schuld moet worden afgelost.

3.4 Toelichting op de jaarrekening

GRONDSLAGEN VOOR BEPALING VAN HET RESULTAAT

Algemeen

Het resultaat wordt bepaald als het verschil tussen de opbrengstwaarde van de ontvangen subsidies en giften en de kosten en andere lasten over het jaar. De opbrengsten op transacties worden verantwoord in het jaar waarin zij zijn gerealiseerd.

Baten

Onder baten wordt verstaan de baten uit hoofde van giften, subsidies, sponsorbijdragen en overige ontvangsten.

Kosten

De kosten worden bepaald op historische basis en toegerekend aan het verslagjaar waarop zij betrekking hebben.

Afschrijvingen op immateriële en materiële vaste activa

Materiële vaste activa worden vanaf het moment dat het actief beschikbaar is voor het beoogde gebruik afgeschreven over de geschatte economische levensduur / verwachte toekomstige gebruiksduur van het actief.

Boekwinsten en -verliezen uit de incidentele verkoop van materiële vaste activa zijn begrepen onder de afschrijvingen.

Bijzondere posten

Bijzondere posten zijn baten of lasten die voortvloeien uit gebeurtenissen of transacties die behoren tot de normale, niet-incidentele bedrijfsuitoefening, maar die omwille van de analyse en vergelijkbaarheid apart toegelicht worden op grond van de aard, omvang of het incidentele karakter van de post.

Overheidssubsidies

Exploitatiesubsidies worden als baten verantwoord in de winst- en verliesrekening in het jaar waarin de gesubsidieerde kosten zijn gemaakt of opbrengsten zijn gederfd, of wanneer een gesubsidieerd exploitatietekort zich heeft voorgedaan. De baten worden verantwoord als het waarschijnlijk is dat deze worden ontvangen.

Subsidies met betrekking tot investeringen in materiële vaste activa worden in mindering gebracht op het desbetreffende actief en als onderdeel van de afschrijvingen verwerkt in de winst- en verliesrekening.

Financiële baten en lasten

Rentebaten en rentelasten

Rentebaten en rentelasten worden tijdsevenredig verwerkt, rekening houdend met de effectieve rentevoet van de desbetreffende activa en passiva. Bij de verwerking van de rentelasten wordt rekening gehouden met de verantwoorde transactiekosten op de ontvangen leningen.

3.5 Toelichting op de balans

ACTIVA

VASTE ACTIVA

Materiële vaste activa [1]

Het verloop van de materiële vaste activa wordt als volgt weergegeven:

	Huurders- investering	Inventaris	Vervoer- middelen
	€	€	€
Aanschafwaarde	-	14.341	75.848
Cumulatieve afschrijvingen	-	-8.551	-33.683
Boekwaarde per 1 januari	-	5.790	42.165
Investeringen	276.996	-	-
Afschrijvingen	-4.040	-1.810	-9.765
Mutaties 2025	272.956	-1.810	-9.765
Aanschafwaarde	276.996	14.341	75.848
Cumulatieve afschrijvingen	-4.040	-10.361	-43.448
Boekwaarde per 31 december	272.956	3.980	32.400

Voor een gedetailleerd overzicht van de materiële vaste activa verwijzen wij u naar de bijlagen.

Afschrijvingspercentages:

Huurdersinvestering	10 %
Inventaris	20 %
Vervoermiddelen	20 %

Huurdersinvestering en dekking uit fondsen/reserves

In 2025 is de verbouwing van het gehuurde pand per 14 november 2025 in gebruik genomen en verwerkt als huurdersinvestering onder de materiële vaste activa. De huurdersinvestering wordt afgeschreven in 10 jaar. De verbouwingskosten bedragen € 267.000 en zijn gefinancierd met geormerkte subsidies van gemeenten (€ 184.000) en eigen middelen (€ 83.000). De subsidies zijn opgenomen in een bestemmingsfonds onder het vastgelegd vermogen. Voor het deel dat met eigen middelen is gefinancierd is een bestemmingsreserve gevormd. Ter matching van baten en lasten wordt jaarlijks een onttrekking aan het bestemmingsfonds en (voor zover van toepassing) de bestemmingsreserve verantwoord, in lijn met de afschrijving van de huurdersinvestering.

3.5 Toelichting op de balans

VLOTTENDE ACTIVA

Vorderingen

	<u>31-12-2025</u>	<u>31-12-2024</u>
	€	€
Overige vorderingen [2]		
Rente spaarrekening Rabobank	3.126	3.438
Waarborgsom Greijmans Beheer B.V.	4.277	4.277
Subsidie Gemeente Weert inzake verbouwing	-	147.200
Subsidie Gemeente Nederweert inzake verbouwing	-	10.506
Afrekeningen subsidies Gemeenten i.z. huisvestingskosten	25.628	1.750
Breincafe 2025	448	-
	<u>33.479</u>	<u>167.171</u>

	<u>31-12-2025</u>	<u>31-12-2024</u>
	€	€
Liquide middelen [3]		
Rekening courant Rabobank NL73 RABO 0125 9875 79	17.930	40.606
Bedrijfspaarrekening Rabobank NL08 RABO 3313 4782 98	112.557	209.119
Kas	2.187	2.303
	<u>132.674</u>	<u>252.028</u>

3.5 Toelichting op de balans

PASSIVA

EIGEN VERMOGEN

Vrij besteedbaar vermogen

	2025	2024
	€	€
Stichtingskapitaal [4]		
Stand per 1 januari	109.303	35.279
Bestemming resultaat boekjaar	-4.164	74.024
Vrijval bestemmingsreserve verbouwing	84.247	-
Vrijval bestemmingsfondsen verbouwing	3.075	-
Vrijval Bestemmingsfonds Gift Charity Cup 2023 Crossmoor	4.789	-
Stand per 31 december	<u>197.250</u>	<u>109.303</u>

	31-12-2025	31-12-2024
	€	€
Bestemmingsreserves [5]		
Bestemmingsreserve verbouwing	<u>85.600</u>	<u>169.847</u>

	2025	2024
	€	€
<i>Bestemmingsreserve verbouwing</i>		
Stand per 1 januari	169.847	169.847
Eemalige vrijval bestemmingsreserve verbouwing	-84.247	-
Stand per 31 december	<u>85.600</u>	<u>169.847</u>

De reserve betreft een financieringsreserve voor activa. Deze reserve wordt gevormd om de aanschaf van materiële activa op korte termijn te bekostigen en de kosten van de geplande verbouwing en verhuizing te dekken.

Het bestuur van de stichting geeft met de toewijzing van de reserves aan hoe de beschikbare middelen worden ingezet.

Voorstel tot bestemming van het resultaat over het boekjaar 2025

Voor de verwerking van het saldo over het boekjaar 2025 wordt verwezen naar de staat van baten en lasten.

Vastgelegd vermogen

	31-12-2025	31-12-2024
	€	€
Bestemmingsfondsen [6]		
Bestemmingsfonds Gift Charity Cup 2023 Crossmoor	8.277	13.066
Bestemmingsfonds verbouwing Gemeente Cranendonck	26.054	26.494
Bestemmingsfonds verbouwing Gemeente Weert	144.740	147.200
Bestemmingsfonds verbouwing Gemeente Nederweert	10.331	10.506
	<u>189.402</u>	<u>197.266</u>

3.5 Toelichting op de balans

	<u>2025</u>	<u>2024</u>
	€	€
<i>Bestemmingsfonds Gift Charity Cup 2023 Crossmoor</i>		
Stand per 1 januari	13.066	70.500
Bestemming resultaat boekjaar	<u>-4.789</u>	<u>-57.434</u>
Stand per 31 december	<u><u>8.277</u></u>	<u><u>13.066</u></u>

Het fonds is in 2024 aangewend voor de aanschaf van een Mercedes Sprinter 315 CDI L2H FWD. Voor dit deel (€ 57.4340) heeft het fonds zijn doel bereikt en is de vrijval toegevoegd aan de vrije reserve. Voor de BPM is nog een belastingaanslag van € 8.277 te verwachten. Er is besloten het fonds hiervoor gereserveerd te houden. Het resterende bedrag kan dan worden aangewend voor het afboeken van eventuele toekomstige onderhoudskosten of kan vrijvallen.

	<u>2025</u>	<u>2024</u>
	€	€
<i>Bestemmingsfonds verbouwing Gemeente Cranendonck</i>		
Stand per 1 januari	26.494	-
Bestemming resultaat boekjaar	<u>-440</u>	<u>26.494</u>
Stand per 31 december	<u><u>26.054</u></u>	<u><u>26.494</u></u>

De beperkte doelstelling betreft de verbouwing van het pand aan de Kessenichstraat te Weert. Deze beperking vloeit voort uit de voorwaarde dat de toegekende middelen specifiek moeten worden ingezet voor de verbouwing. De subsidie is verstrekt in de vorm van een voorschot, dat een maximaal kredietbedrag vertegenwoordigt. In een later stadium dient aan de Gemeente een onderbouwing te worden voorgelegd, waarna een afrekening zal plaatsvinden op basis van een financieel overzicht van de werkelijke kosten.

	<u>2025</u>	<u>2024</u>
	€	€
<i>Bestemmingsfonds verbouwing Gemeente Weert</i>		
Stand per 1 januari	147.200	-
Bestemming resultaat boekjaar	<u>-2.460</u>	<u>147.200</u>
Stand per 31 december	<u><u>144.740</u></u>	<u><u>147.200</u></u>

De beperkte doelstelling betreft de verbouwing van het pand aan de Kessenichstraat te Weert. Deze beperking vloeit voort uit de voorwaarde dat de toegekende middelen specifiek moeten worden ingezet voor de verbouwing. De subsidie is verstrekt in de vorm van een voorschot, dat een maximaal kredietbedrag vertegenwoordigt. In een later stadium dient aan de Gemeente een onderbouwing te worden voorgelegd, waarna een afrekening zal plaatsvinden op basis van een financieel overzicht van de werkelijke kosten.

3.5 Toelichting op de balans

	<u>2025</u>	<u>2024</u>
	€	€
<i>Bestemmingsfonds verbouwing Gemeente Nederweert</i>		
Stand per 1 januari	10.506	-
Bestemming resultaat boekjaar	<u>-175</u>	<u>10.506</u>
Stand per 31 december	<u><u>10.331</u></u>	<u><u>10.506</u></u>

De beperkte doelstelling betreft de verbouwing van het pand aan de Kessenichstraat te Weert. Deze beperking vloeit voort uit de voorwaarde dat de toegekende middelen specifiek moeten worden ingezet voor de verbouwing. Voor de subsidie vindt achteraf de definitieve vaststelling plaats. Er dient hiertoe uiterlijk 13 weken nadat de activiteiten zijn verricht, de aanvraag voor de vaststelling van 2024 in te dienen. Er is uitsel aangevraagd en verleend tot beging 2026

Bij de aanvraag tot vaststelling moet een financieel en inhoudelijk verslag ingediend te worden, waaruit blijkt dat de activiteiten, waarvoor de subsidie is verleend, zijn verricht. Wanneer blijkt dat de kosten lager zijn uitgevallen dan begroot, kan een gedeelte van de subsidie worden teruggevorderd.

De Gemeente kan bepalen dat de Voedselbank Weert daarnaast ook andere gegevens en bescheiden, die voor de vaststelling van belang zijn, moet overleggen.

Nadere toelichting bestemmingsfondsen verbouwing

Onder het vastgelegd vermogen is een bestemmingsfonds opgenomen met betrekking tot de verbouwing van het gehuurde pand. Dit bestemmingsfonds betreft door derden geoormerkte middelen, verkregen op basis van subsidiebeschikkingen van de gemeenten Weert, Cranendonck en Nederweert, die uitsluitend mogen worden aangewend voor de realisatie van de verbouwing/huurdersinvestering. De stichting verwacht op basis van de subsidievoorwaarden geen terugbetalingsverplichting, behoudens eventuele administratieve eindafrekening. De verbouwing is per 14 november 2025 in gebruik genomen en is verwerkt als materiële vaste activa (huurdersinvestering). De huurdersinvestering wordt afgeschreven over 10 jaar, zijnde de beste schatting van de gebruiksduur binnen de huurrelatie. Ter matching van baten en lasten wordt jaarlijks een bedrag aan het bestemmingsfonds onttrokken, aansluitend bij de afschrijvingslasten van de huurdersinvestering (voor zover gedekt uit de geoormerkte middelen). In 2025 bedraagt de afschrijving op de huurdersinvestering € 3.075 (pro rata vanaf ingebruikname). De onttrekking uit het bestemmingsfonds bedraagt € 3,075 (pro rata). De ontvangen subsidiegelden in 2025 betreffen de ontvangst van in voorgaande periode toegekende bedragen en hebben geen direct resultaat-effect in 2025.

3.5 Toelichting op de balans

KORTLOPENDE SCHULDEN

	<u>31-12-2025</u>	<u>31-12-2024</u>
	€	€
Handelscrediteuren [7]		
Crediteuren	<u>595</u>	<u>-</u>
	<u>31-12-2025</u>	<u>31-12-2024</u>
	€	€
Overige schulden [8]		
Bankkosten	42	-
Teveel voorschot subsidie Gemeente Nederweert	<u>2.600</u>	<u>-</u>
	<u>2.642</u>	<u>-</u>

Niet in de balans opgenomen rechten en verplichtingen

Huurverplichtingen

De Stichting Voedselbank Weert is een huurovereenkomst aangegaan met Greijmans Beheer B.V. voor het pand aan de Kessenichstraat (ook bekend als Roermondseweg 83 B) te Weert. Deze overeenkomst is op 1 mei 2024 ingegaan en heeft een looptijd van tien (10) jaar, tot en met 30 april 2034. De aanvangshuurprijs bedraagt op jaarbasis € 25,668) inclusief btw. Vooralsnog subsidiëren de gemeenten Weert, Nederweert en Cranendonck gezamenlijk de huurkosten en de daarmee samenhangende kosten met betrekking tot de locatie aan de Kessenichstraat in de vorm van subsidie.

3.6 Toelichting op de staat van baten en lasten

	2025	2024
	€	€
Subsidiebaten [9]		
Subsidie Gemeente Cranendonck	4.200	4.000
Subsidie Gemeente Nederweert	5.200	5.200
	<u>9.400</u>	<u>9.200</u>
Giften en baten uit fondsenwerving [10]		
Donaties particulieren	13.465	14.285
Donaties steunfondsen	1.150	1.000
Donaties bedrijven en instellingen	16.659	13.448
Bijdrage Voedselbanken Nederland	2.474	2.000
	<u>33.748</u>	<u>30.733</u>
Baten met bijzonder bestemming [11]		
Subsidie Gemeente Weert inzake verbouwing	-	147.200
Subsidie Gemeente Cranendonck inzake verbouwing	-	26.294
Teveel ontvangen subsidie Gemeente Nederweert inzake verbouwing	-2.600	10.506
	<u>-2.600</u>	<u>184.000</u>
Overige baten [12]		
Statiegeld	589	172
Voedselbank Peel & Maas	391	-
Doorverkoop speldjes	50	-
Breincafe	448	588
	<u>1.478</u>	<u>760</u>
Inkoopwaarde geleverde producten [13]		
Inkopen voedsel	-	1.763
	<u>-</u>	<u>1.763</u>
Overige lasten [14]		
Kosten vrijwilligers	2.568	4.361
	<u>2.568</u>	<u>4.361</u>
Afschrijvingen materiële vaste activa [15]		
Huurdersinvestering	4.040	-
Inventaris	1.810	3.487
Vervoermiddelen	9.765	4.435
	<u>15.615</u>	<u>7.922</u>

3.6 Toelichting op de staat van baten en lasten

	2025	2024
	€	€
Huisvestingskosten [16]		
Huur onroerend goed	25.664	19.248
Onderhoud onroerend goed	605	856
Gas, water en electra	4.623	-
Schoonmaakkosten., milieu- en afvoerkosten	3.294	2.721
	<u>34.186</u>	<u>22.825</u>
Doorberekende huisvestingskosten Gemeente Nederweert	-1.505	-1.750
Doorberekende huisvestingskosten Gemeente Weert	-22.802	-22.807
Doorberekende huisvestingskosten Gemeente Cranendonck	-4.083	-4.074
	<u>5.796</u>	<u>-5.806</u>

In de doorberekende huisvestingskosten zijn bedragen voor nutsvoorzieningen opgenomen zoals beschreven in de beschikkingen. Mochten er in 2024 nog geen kosten voor nutsvoorzieningen etc. gemaakt zijn, dan moeten deze verrekend worden bij de subsidievaststelling.

Verkoopkosten [17]

Reclame- en advertentiekosten	3.805	1.865
	<u>3.805</u>	<u>1.865</u>

Autokosten [18]

Brandstoffen	2.867	3.762
Reparatie en onderhoud	1.292	1.752
Verzekering	2.295	2.379
Motorrijtuigenbelasting	1.470	1.460
Overige autokosten	-	520
	<u>7.924</u>	<u>9.873</u>

3.6 Toelichting op de staat van baten en lasten

	2025	2024
	€	€
Kantoorkosten [19]		
Kantoorbenodigdheden	86	674
Telecommunicatie	1.313	1.341
Contributies en abonnementen	274	318
Overige kantoorkosten	50	50
	<u>1.723</u>	<u>2.383</u>
Algemene kosten [20]		
Onderhoud machines/inventaris	2.984	840
Zakelijke verzekeringen	2.273	1.313
Verpakking	680	364
Huur koelwgen	1.250	-
Autokostenvergoeding vrijwilligers	-	123
Automatiseringskosten	463	-
Overige algemene kosten	3.840	1.981
	<u>11.490</u>	<u>4.621</u>
Financiële baten en lasten		
Rentebaten en soortgelijke opbrengsten [21]		
Rentebate spaarrekening	<u>3.126</u>	<u>3.438</u>
Rentelasten en soortgelijke kosten [22]		
Bankkosten en provisie	<u>395</u>	<u>359</u>











14956_JRK_2025_INF Voedselbank Weert Jaarrekening Stichting RJ640 2025

Final Audit Report

2026-04-29

Created:	2026-04-28
By:	Paul van Dongen (paulvandongen@bonten-advies.nl)
Status:	Signed
Transaction ID:	CBJCHBCAABAAzXFolr9qboBV01yvT7vKV2GvHbXtQFXQ

"14956_JRK_2025_INF Voedselbank Weert Jaarrekening Stichting RJ640 2025" History

-  Document created by Paul van Dongen (paulvandongen@bonten-advies.nl)
2026-04-28 - 9:14:52 AM GMT- IP address: 84.25.71.68
-  Document emailed to Ria Zincken (voorzitter@voedselbankweert.nl) for signature
2026-04-28 - 9:15:02 AM GMT
-  Document emailed to Frank Sweegers (info@voedselbankweert.nl) for signature
2026-04-28 - 9:15:02 AM GMT
-  Document emailed to Paul van Dongen (penningmeester@voedselbankweert.nl) for signature
2026-04-28 - 9:15:03 AM GMT
-  Email viewed by Ria Zincken (voorzitter@voedselbankweert.nl)
2026-04-28 - 9:38:15 AM GMT- IP address: 104.28.40.75
-  Document e-signed by Ria Zincken (voorzitter@voedselbankweert.nl)
Signature Date: 2026-04-28 - 9:41:45 AM GMT - Time Source: server- IP address: 82.73.86.192
-  Email viewed by Frank Sweegers (info@voedselbankweert.nl)
2026-04-28 - 2:12:04 PM GMT- IP address: 84.25.133.232
-  Document e-signed by Frank Sweegers (info@voedselbankweert.nl)
Signature Date: 2026-04-28 - 2:14:32 PM GMT - Time Source: server- IP address: 84.25.133.232
-  Email viewed by Paul van Dongen (penningmeester@voedselbankweert.nl)
2026-04-29 - 5:35:37 AM GMT- IP address: 84.25.71.68
-  Document e-signed by Paul van Dongen (penningmeester@voedselbankweert.nl)
Signature Date: 2026-04-29 - 5:54:57 AM GMT - Time Source: server- IP address: 84.25.71.68

✔ Agreement completed.

2026-04-29 - 5:54:57 AM GMT