



**Voedselbank Weert
T.a.v. Het Bestuur
Dr. Schaepmanstraat 17a
6004 AD WEERT**

Jaarrekening 2023

Voedselbank Weert
T.a.v. Het Bestuur
Dr. Schaepmanstraat 17a
6004 AD WEERT

Jaarrekening 2023

INHOUDSOPGAVE	Pagina
1. Rapport	
1.1 Algemeen	2
1.2 Resultaatvergelijking	3
1.3 Begrotingsoverzicht	7
1.4 Financiële positie	8
1.5 Grafieken	9
2. Bestuursverslag	
2.1 Bestuursverslag	11
3. Jaarrekening	
3.1 Balans per 31 december 2023	18
3.2 Staat van baten en lasten over 2023	20
3.3 Toelichting op de jaarrekening	21
3.4 Toelichting op de balans	25
3.5 Toelichting op de staat van baten en lasten	28

1.1 Algemeen

Oprichting

Blijkens de akte d.d. 28-07-2008 werd de stichting Voedselbank Weert per genoemde datum opgericht.

De stichting is ingeschreven bij de Kamer van Koophandel onder dossiernummer 14104351.

Doelstelling

De doelstelling van Voedselbank Weert wordt in artikel van de statuten als volgt omschreven:

Het bieden van directe voedselhulp aan de armste mensen en het tegengaan van verspilling van goed voedsel.

Bestuur

De directie wordt gevoerd door:

- M.A.H.J. Zincken - Ramaekers
- F.J.W. Sweegers
- P.P.J.C. van Dongen

1.2 Resultaatvergelijking

Ter analyse van het resultaat van de stichting verstrekken wij u de onderstaande opstelling, welke is gebaseerd op de staat van baten en lasten.

	2023		2022	
	€	%	€	%
Baten	225.934	100,0%	58.820	100,0%
Activiteitenlasten	4.628	2,1%	3.502	6,0%
Bruto exploitatieresultaat	221.306	97,9%	55.318	94,0%
Afschrijvingen materiële vaste activa	7.788	3,5%	7.163	12,2%
Huisvestingskosten	10.456	4,6%	2.633	4,5%
Verkoopkosten	76	0,0%	196	0,3%
Autokosten	11.789	5,2%	11.357	19,3%
Kantoorkosten	2.700	1,2%	3.262	5,6%
Algemene kosten	7.020	3,1%	5.040	8,6%
Beheerslasten	39.829	17,6%	29.651	50,5%
Exploitatieresultaat	181.477	80,3%	25.667	43,5%
Rentebaten en soortgelijke opbrengsten	1.120	0,5%	-	0,0%
Rentelasten en soortgelijke kosten	-505	-0,2%	-191	-0,3%
Som der financiële baten en lasten	615	0,3%	-191	-0,3%
Resultaat	182.092	80,6%	25.476	43,2%

1.2 Resultaatvergelijking

Het resultaat 2023 is ten opzichte van 2022 gestegen met € 156.616. De ontwikkeling van het resultaat 2023 ten opzichte van 2022 kan als volgt worden weergegeven:

	€	€
Het resultaat is gunstig beïnvloed door:		
<i>Stijging van:</i>		
Baten	167.114	
Rentebaten en soortgelijke opbrengsten	1.120	
<i>Daling van:</i>		
Verkoopkosten	120	
Kantoorkosten	562	
	<u>168.916</u>	
Het resultaat is ongunstig beïnvloed door:		
<i>Stijging van:</i>		
Activiteitenlasten	1.126	
Afschrijvingen materiële vaste activa	625	
Huisvestingskosten	7.823	
Autokosten	432	
Algemene kosten	1.980	
Rentelasten en soortgelijke kosten	314	
	<u>12.300</u>	
Stijging resultaat		<u><u>156.616</u></u>

1.2 Resultaatvergelijking

Ter analyse van het resultaat van de stichting ten opzichte van de begroting verstrekken wij u de onderstaande opstelling, welke is gebaseerd op de staat van baten en lasten.

	2023		Begroting 2023	
	€	%	€	%
Baten	225.934	100,0%	-	0,0%
Activiteitenlasten	4.628	2,1%	-	0,0%
Bruto exploitatieresultaat	221.306	97,9%	-	0,0%
Afschrijvingen materiële vaste activa	7.788	3,5%	-	0,0%
Huisvestingskosten	10.456	4,6%	-	0,0%
Verkoopkosten	76	0,0%	-	0,0%
Autokosten	11.789	5,2%	-	0,0%
Kantoorkosten	2.700	1,2%	-	0,0%
Algemene kosten	7.020	3,1%	-	0,0%
Beheerslasten	39.829	17,6%	-	0,0%
Exploitatieresultaat	181.477	80,3%	-	0,0%
Rentebaten en soortgelijke opbrengsten	1.120	0,5%	-	0,0%
Rentelasten en soortgelijke kosten	-505	-0,2%	-	0,0%
Som der financiële baten en lasten	615	0,3%	-	0,0%
Resultaat	182.092	80,6%	-	0,0%

1.2 Resultaatvergelijking

Het resultaat 2023 is ten opzichte van de begroting gestegen met € 182.092. De ontwikkeling van het resultaat 2023 ten opzichte van de begroting kan als volgt worden weergegeven:

	€	€
Het resultaat is gunstig beïnvloed door:		
<i>Stijging van:</i>		
Baten	225.934	
Rentebaten en soortgelijke opbrengsten	<u>1.120</u>	
		227.054
Het resultaat is ongunstig beïnvloed door:		
<i>Stijging van:</i>		
Activiteitenlasten	4.628	
Afschrijvingen materiële vaste activa	7.788	
Huisvestingskosten	10.456	
Verkoopkosten	76	
Autokosten	11.789	
Kantoorkosten	2.700	
Algemene kosten	7.020	
Rentelasten en soortgelijke kosten	<u>505</u>	
		<u>44.962</u>
Stijging resultaat		<u><u>182.092</u></u>

1.3 Begrotingsoverzicht

Ter analyse van het resultaat van de stichting verstrekken wij u de onderstaande opstelling, welke is gebaseerd op de staat van baten en lasten.

	2023	Begroting 2023	2022	Begroting 2022
	€	€	€	€
Baten	225.934	-	58.820	35.200
Activiteitenlasten	4.628	-	3.502	1.500
Bruto exploitatieresultaat	221.306	-	55.318	33.700
Afschrijvingen materiële vaste activa	7.788	-	7.163	8.000
Huisvestingskosten	10.456	-	2.633	2.500
Verkoopkosten	76	-	196	200
Autokosten	11.789	-	11.357	9.700
Kantoorkosten	2.700	-	3.262	3.050
Algemene kosten	7.020	-	5.040	2.900
Beheerslasten	39.829	-	29.651	26.350
Exploitatieresultaat	181.477	-	25.667	7.350
Rentebaten en soortgelijke opbrengsten	1.120	-	-	-
Rentelasten en soortgelijke kosten	-505	-	-191	-200
Som der financiële baten en lasten	615	-	-191	-200
Resultaat	182.092	-	25.476	7.150

1.4 Financiële positie

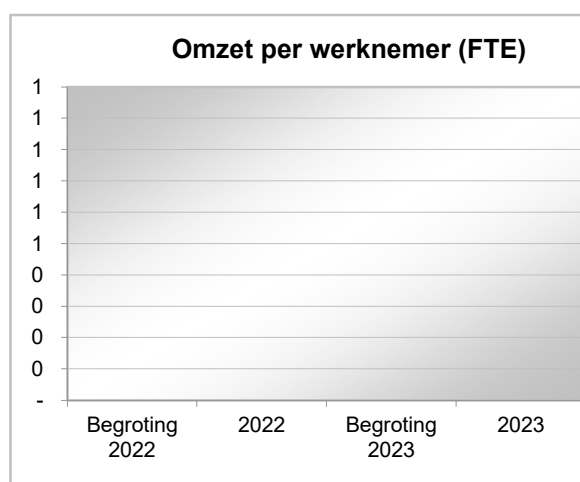
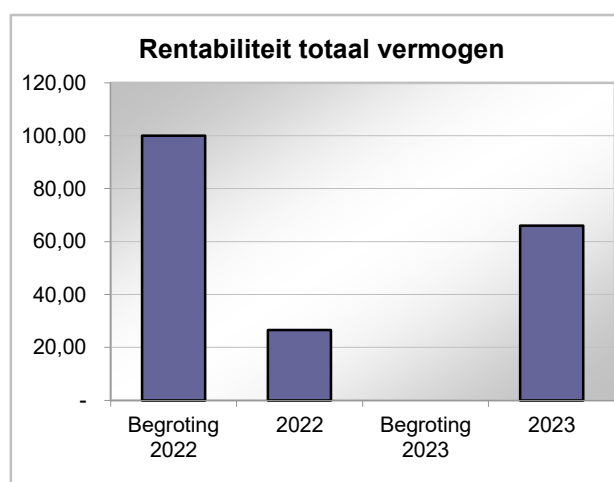
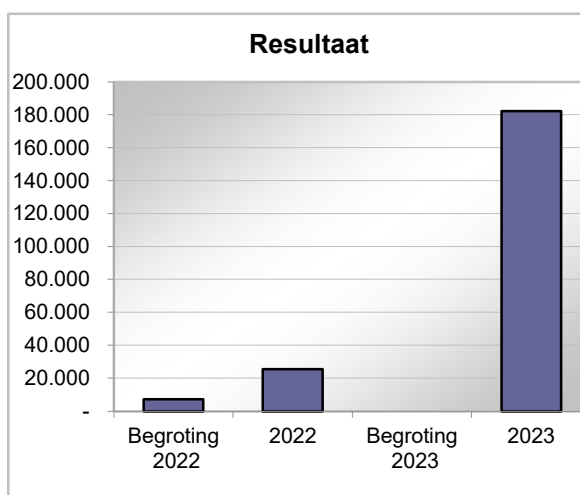
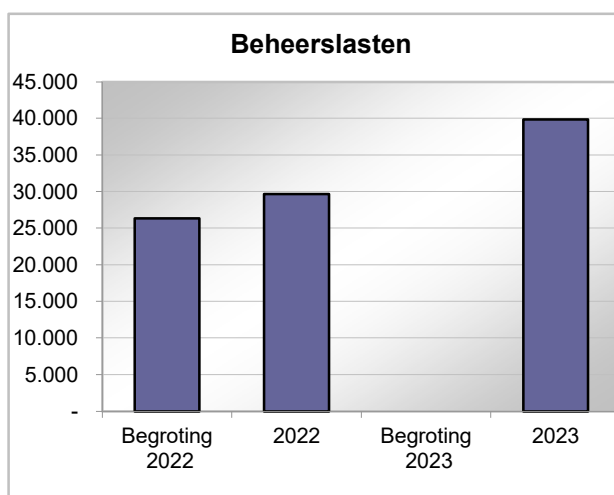
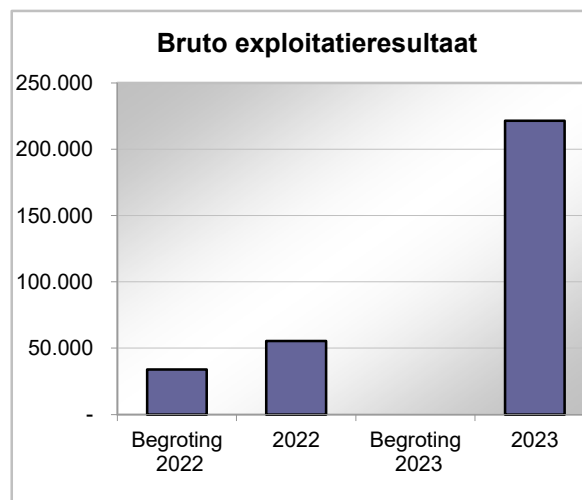
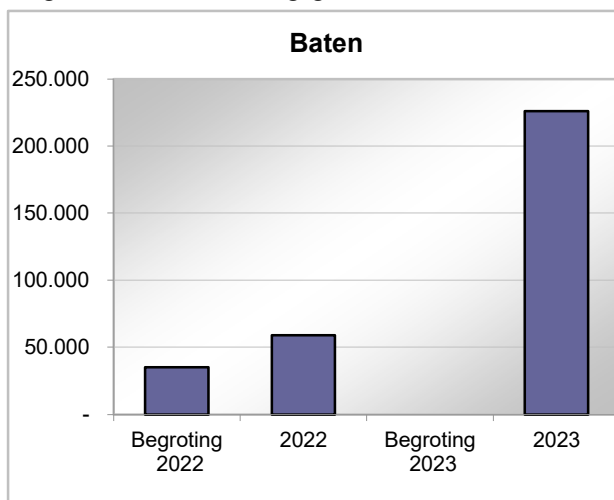
Ter analyse van de financiële positie van de stichting verstrekken wij u de onderstaande opstelling, welke is gebaseerd op de gegevens uit de balans.

	31 december 2023		31 december 2022	
	€	€	€	€
Op korte termijn beschikbaar:				
Vorderingen	1.120		-	
Liquide middelen	<u>260.711</u>		<u>81.682</u>	
Liquiditeitssaldo		261.831		81.682
Af: kortlopende schulden		<u>551</u>		<u>-</u>
Werkkapitaal		261.280		81.682
Vastgelegd op lange termijn:				
Materiële vaste activa	<u>14.346</u>		<u>14.396</u>	
		<u>14.346</u>		<u>14.396</u>
Gefinancierd met op lange termijn beschikbare middelen		<u><u>275.626</u></u>		<u><u>96.078</u></u>
Deze financiering vond plaats met:				
Eigen vermogen		<u>275.626</u>		<u>96.078</u>
		<u><u>275.626</u></u>		<u><u>96.078</u></u>

Blijkens deze opstelling is het werkkapitaal per 31 december 2023 ten opzichte van 31 december 2022 gestegen met € 179.598.

1.5 Grafieken

De grafieken worden weergegeven in €.





2. BESTUURSVERSLAG

2.1 Bestuursverslag

Algemeen

De Stichting Voedselbank Weert is op 28 juli 2008 opgericht.

De doelstelling van de Stichting is het bieden van directe voedselhulp aan de armste mensen en het tegengaan van verspilling van goed voedsel.

De Stichting werkt volledig met vrijwilligers.

Bestuur

Sweegers, Franciscus Johannes Wilhelmus, geboren op 06-07-1959, in functie sedert 01-01-2018 (datum registratie: 23-02-2018) als secretaris, gezamenlijk bevoegd met andere bestuurders

Zincken - Ramaekers, Maria Aldegonda Helena Johanna, geboren op 27-07-1961, in functie sedert 01-01-2018 (datum registratie: 26-02-2018) als voorzitter gezamenlijk bevoegd (met andere bestuurder(s),

Van Dongen, Petrus Paulus Johannes Cornelis, geboren op 27-04-1953, in functie sedert 01-02-2023 (datum registratie: 01-02-2023) als penningmeester gezamenlijk bevoegd met andere bestuurders.

<i>Begroting voor het boekjaar 2024</i>	€	€
Baten	44.000	
Activiteitenlasten	<u>2.500</u>	
Saldo		41.500
Overige opbrengsten		-
Bruto exploitatieresultaat		<u>41.500</u>
Beheerslasten		<u>28.900</u>
Exploitatieresultaat		<u>12.600</u>
Resultaat uit gewone exploitatie		<u>12.600</u>
Resultaat		<u><u>12.600</u></u>

2.1 Bestuursverslag

Jaarverslag 2022

In dit jaarverslag treft u een samenvatting aan van de belangrijkste cijfers, ontwikkelingen en bijzonderheden van Voedselbank Weert in 2023.

Onze cliënten

Bij de Voedselbank Weert heeft in 2023 een daling doorgezet van het aantal cliënten. Deels heeft dat waarschijnlijk te maken met de daling van de energieprijzen, maar zeker ook met de aanpak om cliënten een tijdelijk pakket toe te kennen als er sprake is van een aanvraag om uitkering/huurtoeslag of zorgtoeslag en de gezinnen in die doorlooptijd te ondersteunen.

Waar begin 2023 nog een 180-tal gezinnen gebruik maakte van de voedselbank dat eind 2023 teruggelopen naar 150 gezinnen.

Op de locaties Nederweert en Budel zien we ook dezelfde dalende trend terug. Eenmaal per jaar worden alle dossiers opnieuw beoordeeld of cliënten nog in aanmerking komen voor een levensmiddelenpakket.

Onze vrijwilligers

De Voedselbank Weert is een stabiele vrijwilligersorganisatie qua aantal vrijwilligers. Vrijwilligers die eenmaal hun draai gevonden hebben blijven in de regel voor jaren aan de voedselbank verbonden.

Eind 2022 waren er 41 officieel geregisseerde vrijwilligers bij de Voedselbank Weert. Een mooi aantal waar we de huidige werkzaamheden mee kunnen borgen en een verdere professionalisering nastreven. De voedselbank verkeert in de gelukkige omstandigheid dat zij aan voldoende vrijwilligers kan komen en zelfs een wachtlijst heeft.

In 2023 bestond de organisatie uit de volgende functies:

- Bestuur (voorzitter, penningmeester, secretaris)
- Coördinatoren (Pr en Communicatie, Intake, Uitgifte en logistiek)
- Chauffeurs
- Intakers
- Algemene medewerkers

In 2023 zijn er vaak wekelijkse informele overleggen met de verantwoordelijk contactpersonen over voedselveiligheid, voedseluitgifte en de chauffeurs. Intakers hebben regelmatig vergaderingen.

Maatschappelijke rol.

Wij bieden mensen die een taakstraf opgelegd hebben gekregen de mogelijkheid om die bij ons te vervullen. Met stageplaatsen zijn we gestopt omdat wij niet de juiste (begeleidings-) kwaliteit kunnen leveren.

2.1 Bestuursverslag

Onze PR en communicatie

Periodiek worden (nieuws)berichten gedeeld op social media en onze website. Vaak om sponsoren te bedanken voor hun bijdrage maar ook om algemene berichten in relatie tot de voedselbank onder de aandacht te brengen.

Onbekendheid met de voedselbank blijkt nog altijd een belangrijke reden te zijn voor potentiële cliënten om zich niet aan te melden. Naamsbekendheid genereren is daarom een essentieel onderdeel van het communicatieplan.

De contacten met de media zijn prima, waardoor er ook regelmatig persberichten geplaatst worden over actuele onderwerpen.

De website is actueel en wordt voortdurend daar waar nodig aangepast om te voorzien in alle belangrijke informatie.

Intern wordt enkele keren per jaar een nieuwsflits verspreid. De nieuwsflits bevat allerlei artikelen om de vrijwilligers op de hoogte te houden van actuele ontwikkelingen en het reilen en zeilen van onze voedselbank. Ook vanuit Voedselbanken Nederland wordt regelmatig een interne nieuwsbrief verspreid met daarin informatieve en relevante informatie voor besturen en vrijwilligers van lokale voedselbanken.

Bijzondere projecten/acties

- Vega-cadeau-kaarten actie: sinds enkele jaren zamelen we in oktober als voedselbank deze kaarten van de postcodeloterij in. In 2023 hebben we in samenwerking met AH Heerschap voor € 2.400 producten ingezameld.
- De decemberactie was zeer succesvol. Alle grote supermarkten in de regio Weert, Nederweert en Cranendonck hebben meegedaan. De bemensing van de winkels tijdens de actiedag werd ook dit jaar weer geheel verzorgd door de serviceclubs in Weert, een samenwerking die we koesteren.
- Voor diverse scholen en andere instanties zijn gastlessen, rondleidingen en presentaties verzorgd.
- Als voedselbank worden we door diverse instanties regelmatig uitgenodigd als sparringpartner in het kader van armoedebestrijding. Door het overdragen van onze kennis, ervaringen en professionaliteit dragen we ook hieraan ons steentje bij.
- Er is een huishoudelijk reglement opgesteld waarin alle afspraken binnen de voedselbank duidelijk zijn vastgelegd.

2.1 Bestuursverslag

Onze financiën

Bij de ontwikkeling van het financiële beleid 2023 voor de Voedselbank Weert, zijn verschillende factoren van belang geweest om ervoor te zorgen dat de organisatie haar missie voor 2023 kon vervullen en in staat was effectief te opereren.

Hier zijn enkele belangrijke factoren:

Financiële middelen:

Bij het financiële beleid over 2023 is rekening gehouden met de beschikbare middelen van de Voedselbank Weert en het in stand houden hiervan door donaties, subsidies, fondsenwerving en andere inkomstenbronnen. De Voedselbank Weert heeft zo een realistisch beeld van haar financiële situatie per ultimo 2023 en is in staat haar toekomstige inkomsten en uitgaven zorgvuldig te plannen en te beheren.

Operationele kosten:

Het financieel beleid van de Voedselbank Weert is erop gericht haar operationele kosten te dekken. Hierbij moet gedacht worden aan onder andere huur, transport, opslag en overheadkosten. Deze kosten worden nauwkeurig begroot en gecontroleerd om ervoor te zorgen dat de organisatie efficiënt kan werken.

Risicobeheer:

De Voedselbank Weert streeft er voortdurend na om eventuele financiële risico's te identificeren en te beheren. Fluctuaties in donaties, onverwachte kosten of veranderingen in de vraag naar voedselhulp werden zorgvuldig gemonitord. Het financieel beleid over 2023 was er dan ook mede op gericht reserves op te bouwen om toekomstige voorziene en onvoorziene omstandigheden het hoofd te kunnen bieden.

Transparantie en verantwoording:

Het financieel beleid van de Voedselbank Weert is transparant en zorgt voor een duidelijke verantwoording aan belanghebbenden, waaronder donoren, vrijwilligers, cliënten en de bredere gemeenschap. Er wordt dan ook zorgvuldig gerapporteerd over financiële resultaten, het gebruik van middelen en de impact van programma's.

Strategische planning:

Het financieel beleid is geïntegreerd in de bredere strategische planning van de Voedselbank, Weert waarbij rekening is gehouden met haar lange termijndoelen en groeiplannen. Dit omvat het identificeren van kansen voor groei, samenwerkingen en diversificatie van inkomstenbronnen.

Door deze factoren in overweging te nemen bij de ontwikkeling van financieel beleid, heeft de Voedselbank Weert in 2023 haar financiële stabiliteit versterkt en haar capaciteit vergroot om effectief te reageren op de behoeften van mensen in armoede in Weert, Nederweert en Budel-Cranendonck alsmede op toekomstige noodzakelijke investeringen.

Onze donateurs en acties

Ook in het afgelopen jaar mochten we nieuwe donateurs en voedselproducerende bedrijven verwelkomen. Daarentegen vallen er steeds meer winkels af en moeten we continu inspanningen verrichten om voldoende levensmiddelen te vergaren, met name in de schijf van vijf. We zijn er trots op dat we elke week opnieuw nog een goed gevuld levensmiddelenpakket kunnen verstrekken.

Voedselverwerving is daarom een van de belangrijkste speerpunten in ons beleid. Creativiteit, samenwerking en netwerken zijn hierbij kritische succesfactoren.

Daarnaast konden we weer rekenen, in willekeurige volgorde, op veel steun van: Gemeente Weert, Nederweert en Cranendonck, provincie Limburg, veel supermarkten, zowel lokaal als ook landelijk opererend, zakelijke sponsors, onderwijsinstellingen, particuliere donaties (anoniem) en de sponsor- en inzamelingsactiviteiten van diverse serviceclubs.

Een bijzondere donatie willen we speciaal noemen: de Charity Cup bracht dit jaar een enorm bedrag op voor de voedselbank. Van dit bedrag wordt een nieuwe koelbus gekocht.

Die steun vanuit de samenleving droeg bij aan het kunnen blijven functioneren van onze Voedselbank.

2.1 Bestuursverslag

Onze Voedselveiligheid

Voedselveiligheid is van het grootste belang. Onze klanten moeten erop kunnen vertrouwen dat het eten dat ze krijgen veilig is.

De Nederlandse Voedsel- en Waren Autoriteit (NVWA) heeft speciaal voor de voedselbanken in Nederland een document opgesteld, het Infoblad 76 en dit is een document met richtlijnen waaraan men moet voldoen om veilig met voedsel te kunnen/mogen werken. Voedselbank Weert en uiteraard alle overige voedselbanken werken met een Handboek Voedselveiligheid en dit is een document gebaseerd op de CBL Hygiëne Code. In dit Handboek staat beschreven wat een voedselbank moet doen en laten om er zeker van te zijn dat er aantoonbaar 'voedsel veilig' gewerkt wordt.

Inspecteurs van de Houwers Groep of van Sensz B.V., beide onafhankelijke inspectiebedrijven werkzaam op het gebied van voedselveiligheid, hebben de afgelopen jaren de voedselbanken geïnspecteerd. Zij ontwikkelden een controlesysteem dat door de NVWA als adequaat is beoordeeld.

Onze voedselbank heeft in 2023 op één aandachtspunt na de maximale score voedselveiligheid behaald (98 punten).

Enkele zaken die Voedselbank Weert afgelopen jaar heeft gerealiseerd dan wel heeft afgesproken zijn:

- Alle producten voorradig zijn in kaart gebracht en vastgelegd in een voorraadbeheersysteem. Nieuwe binnengekomen producten worden hieraan toegevoegd. Wekelijks zet de magazijnmedewerker de uit te geven producten klaar vanuit dit systeem;
- Er is een personeelsplanbord en agenda aangeschaft om een duidelijkere weekplanning te kunnen maken;
- Het gebruik van handschoenen, schorten en haarnetjes bij ompakken van "verse" goederen behoort tot de standaardprocedure;
- Het verstrekken van veiligheidsschoenen aan alle vrijwilligers die werken in het magazijn of de hal behoort tot de standaardprocedure;
- Iedere vrijwilliger draagt op de dag van uitgifte de polo van de Voedselbank;
- Alle vrijwilligers hebben eind mei 2023 een cursus voedselveiligheid gevolgd;
- Voor organisaties waar vrijwilligers werken gelden enkele algemene verplichtingen uit de Arbowetgeving. Op grond hiervan is een plan opgesteld en dit wordt vanaf eind 2023 in fasen ingevoerd;
- Samenwerking met andere voedselbanken in de regio en over de landsgrens is sterk verbeterd;
- Een aandachtspunt is het terugdringen van het gebruik van plastic. Voor het inpakken van diverse producten worden voortaan papieren zakken en tassen gebruikt. Koffie en thee wordt gedronken uit kartonnen bekertjes en bekertjes gemaakt van rietsuiker.

Onze huisvesting

Momenteel zijn we gehuisvest in een pand gesitueerd aan de rand van een woonwijk en industrieterrein in een neutrale omgeving met voldoende parkeergelegenheid.

De combinatie met de naast gelegen Sponsorwinkel (kleding en speelgoed voor de smalle beurs) een dierenvoedselbank en ook het repair café maakt dit gezamenlijk bedrijfspand tot een prima locatie. Het gebouw is eigendom van de gemeente.

Van deze vergaderzaal wordt ook regelmatig gebruik gemaakt door onze overburen, een locatie van het SGL.

Ons is echter te kennen gegeven dat wij al in 2024 naar een andere locatie zullen moeten. Dit zal enorme kosten met zich meebrengen nog los van de vele werkzaamheden die nu eenmaal bij een verhuizing horen. Zowel de gemeente Weert als wij, als voedselbank, gaan op zoek naar een nieuw pand.

2.1 Bestuursverslag

Onze speerpunten voor 2023

- *uitbouwen van de logistieke processen om onnodige kilometers te verminderen.
- *onderzoeken of er nog cliënten onder de radar zijn.
- *provinciaal voorraadsysteem uitwerken.
- *nieuwe locatie zoeken in samenwerking met de gemeente en deze optimaal inrichten

Weert, 23-05-2024

Fr. Sweegers (secretaris)

Frank Sweegers

Frank Sweegers (May 23, 2024 10:53 GMT+2)



3. JAARREKENING

3.1 Balans per 31 december 2023

(Na resultaatbestemming)

ACTIVA	31 december 2023		31 december 2022	
	€	€	€	€
Vaste activa				
<i>Materiële vaste activa</i>				
Inventaris	[1]	9.277	3.624	
Vervoermiddelen		5.069	10.772	
		14.346	14.396	
Vlottende activa				
<i>Vorderingen</i>				
Overige vorderingen	[2]	1.120	-	-
		1.120		
<i>Liquide middelen</i>	[3]	260.711	81.682	
Totaal activazijde		<u>276.177</u>	<u>96.078</u>	

Weert, 23-05-2024
Voedselbank Weert

M.A.H.J. Zincken - Ramaeckers

Ria Zincken
Ria Zincken (May 23, 2024 15:06 GMT+2)

F.J.W. Sweegers

Frank Sweegers
Frank Sweegers (May 23, 2024 10:53 GMT+2)

P.P.J.C. van Dongen

Paul van Dongen

3.1 Balans per 31 december 2023

(Na resultaatbestemming)

PASSIVA	31 december 2023		31 december 2022	
	€	€	€	€
Eigen vermogen				
<i>Vrij besteedbaar vermogen</i>				
Stichtingskapitaal	[4]	35.279	37.823	
Bestemmingsreserves	[5]	<u>169.847</u>	<u>58.255</u>	
		205.126		96.078
<i>Vastgelegd vermogen</i>				
Bestemmingsfondsen	[6]	<u>70.500</u>	<u>-</u>	
		70.500		-
Kortlopende schulden				
Handelscrediteuren	[7]	<u>551</u>	<u>-</u>	
		551		-
Totaal passivazijde		<u><u>276.177</u></u>	<u><u>96.078</u></u>	

Weert, 23-05-2024
Voedselbank Weert

M.A.H.J. Zincken - Ramaeckers

Ria Zincken

P.P.J.C. van Dongen

Paul van Dongen
Paul van Dongen (May 27, 2024 08:43 GMT+2)

F.J.W. Sweegers

Frank Sweegers
Frank Sweegers (May 23, 2024 10:53 GMT+2)

3.2 Staat van baten en lasten over 2023

		2023	Begroting 2023	2022
		€	€	€
Subsidiebaten	[8]	9.200	-	4.200
Giften en baten uit fondsenwerving	[9]	112.757	-	54.620
Overige baten	[10]	103.977	-	-
Baten		225.934	-	58.820
Overige lasten	[11]	4.628	-	3.502
Activiteitenlasten		4.628	-	3.502
Bruto exploitatieresultaat		221.306	-	55.318
Afschrijving materiële vaste activa	[12]	7.788	-	7.163
Huisvestingskosten	[13]	10.456	-	2.633
Verkoopkosten	[14]	76	-	196
Autokosten	[15]	11.789	-	11.357
Kantoorkosten	[16]	2.700	-	3.262
Algemene kosten	[17]	7.020	-	5.040
Beheerslasten		39.829	-	29.651
Exploitatieresultaat		181.477	-	25.667
Rentebaten en soortgelijke opbrengsten	[18]	1.120	-	-
Rentelasten en soortgelijke kosten	[19]	-505	-	-191
Som der financiële baten en lasten		615	-	-191
Resultaat		182.092	-	25.476
Resultaat		182.092	-	25.476
Bestemming resultaat:				
Bestemmingsreserve		111.592	-	25.476
Bestemmingsfonds		70.500	-	-
		182.092	-	25.476

Weert, 23-05-2024
Voedselbank Weert

M.A.H.J. Zincken - Ramaekers

Ria Zincken

Ria Zincken (May 23, 2024 15:06 GMT+2)

F.J.W. Sweegers

Frank Sweegers

Frank Sweegers (May 23, 2024 10:53 GMT+2)

P.P.J.C. van Dongen

Paul van Dongen

Paul van Dongen (May 27, 2024 08:43 GMT+2)

3.3 Toelichting op de jaarrekening

ALGEMENE TOELICHTING

Activiteiten

De activiteiten van Voedselbank Weert, statutair gevestigd te Weert, bestaan voornamelijk uit: het bieden van directe voedselhulp aan de armste mensen en het tegengaan van verspilling van goed voedsel.

De feitelijke activiteiten worden uitgevoerd aan de Dr. Schaepmanstraat 17a te Weert.

Vestigingsadres, rechtsvorm en inschrijfnummer handelsregister

Voedselbank Weert, statutair gevestigd te Weert is ingeschreven bij de Kamer van Koophandel onder dossiernummer 14104351.

Schattingen

Bij toepassing van de grondslagen en regels voor het opstellen van de jaarrekening vormt de leiding van Voedselbank Weert zich verschillende oordelen en schattingen die essentieel kunnen zijn voor de in de jaarrekening opgenomen bedragen. Indien het voor het geven van het in artikel 2:362 lid 1 BW vereiste inzicht noodzakelijk is, is de aard van deze oordelen en schattingen inclusief de bijbehorende veronderstellingen opgenomen bij de toelichting op de desbetreffende jaarrekeningposten.

Toelichting op het kasstroomoverzicht

Het kasstroomoverzicht wordt opgesteld volgens de indirecte methode.
De geldmiddelen in het kasstroomoverzicht bestaan uit liquide middelen.

3.3 Toelichting op de jaarrekening

ALGEMENE GRONDSLAGEN

Algemeen

De jaarrekening is opgesteld in overeenstemming met in Nederland algemeen aanvaarde grondslagen voor financiële verslaggeving, mede op basis van de Richtlijn voor de Jaarverslaggeving 640 'Organisaties zonder winststreven'.

Activa en passiva worden in het algemeen gewaardeerd tegen de verkrijgings- of vervaardigingsprijs of de actuele waarde. Indien geen specifieke waarderingsgrondslag is vermeld vindt waardering plaats tegen de verkrijgingsprijs. In de balans en de winst- en verliesrekening zijn referenties opgenomen. Met deze referenties wordt verwezen naar de toelichting.

Vergelijking met voorgaand jaar

De gehanteerde grondslagen van waardering en van resultaatbepaling zijn ongewijzigd gebleven ten opzichte van het voorgaande jaar.,

3.3 Toelichting op de jaarrekening

GRONDSLAGEN VOOR WAARDERING VAN ACTIVA EN PASSIVA

Materiële vaste activa

Overige materiële vaste activa worden gewaardeerd tegen verkrijgings- of vervaardigingsprijs inclusief direct toerekenbare kosten, onder aftrek van lineaire afschrijvingen gedurende de verwachte toekomstige gebruiksduur en bijzondere waardeverminderingen.

Vorderingen

Vorderingen worden bij eerste verwerking gewaardeerd tegen de reële waarde van de tegenprestatie, inclusief de transactiekosten indien materieel. Vorderingen worden na eerste verwerking gewaardeerd tegen de geamortiseerde kostprijs. Voorzieningen wegens oninbaarheid worden in mindering gebracht op de boekwaarde van de vordering.

Liquide middelen

Liquide middelen bestaan uit kas, banktegoeden met een looptijd korter dan twaalf maanden. Liquide middelen worden gewaardeerd tegen nominale waarde.

Eigen vermogen

Vrij besteedbaar vermogen

Het vrij besteedbaar vermogen is dat gedeelte van het eigen vermogen waarover de daartoe bevoegde organen zonder belemmering door wettelijke of statutaire bepalingen kunnen beschikken voor het doel waarvoor de stichting is opgericht.

Vastgelegd vermogen

Het vastgelegd vermogen is dat gedeelte van het eigen vermogen dat is afgezonderd omdat daaraan een beperktere bestedingsmogelijkheid is gegeven dan gezien de doelstelling van de stichting zou zijn toegestaan. Als deze beperking door derden is aangebracht, wordt dit deel van het vermogen aangeduid als bestemmingsfonds.

Kortlopende schulden

Kortlopende schulden worden bij de eerste verwerking gewaardeerd tegen reële waarde. Kortlopende schulden worden na eerste verwerking gewaardeerd tegen geamortiseerde kostprijs, zijnde het ontvangen bedrag rekening houdend met agio of disagio en onder aftrek van transactiekosten. Dit is meestal de nominale waarde.

3.3 Toelichting op de jaarrekening

GRONDSLAGEN VOOR BEPALING VAN HET RESULTAAT

Algemeen

Het resultaat wordt bepaald als het verschil tussen de opbrengstwaarde van de ontvangen subsidies en giften en de kosten en andere lasten over het jaar. De opbrengsten op transacties worden verantwoord in het jaar waarin zij zijn gerealiseerd.

Baten

Onder baten wordt verstaan de baten uit hoofde van giften, subsidies, sponsorbijdragen en overige ontvangsten.

Kosten

De kosten worden bepaald op historische basis en toegerekend aan het verslagjaar waarop zij betrekking hebben.

Afschrijvingen op immateriële en materiële vaste activa

Materiële vaste activa worden vanaf het moment dat het actief beschikbaar is voor het beoogde gebruik afgeschreven over de geschatte economische levensduur / verwachte toekomstige gebruiksduur van het actief.

Boekwinsten en -verliezen uit de incidentele verkoop van materiële vaste activa zijn begrepen onder de afschrijvingen.

Bijzondere posten

Bijzondere posten zijn baten of lasten die voortvloeien uit gebeurtenissen of transacties die behoren tot de normale, niet-incidentele bedrijfsuitoefening, maar die omwille van de analyse en vergelijkbaarheid apart toegelicht worden op grond van de aard, omvang of het incidentele karakter van de post.

Overheidssubsidies

Exploitatiesubsidies worden als baten verantwoord in de winst- en verliesrekening in het jaar waarin de gesubsidieerde kosten zijn gemaakt of opbrengsten zijn gederfd, of wanneer een gesubsidieerd exploitatietekort zich heeft voorgedaan. De baten worden verantwoord als het waarschijnlijk is dat deze worden ontvangen.

Subsidies met betrekking tot investeringen in materiële vaste activa worden in mindering gebracht op het desbetreffende actief en als onderdeel van de afschrijvingen verwerkt in de winst- en verliesrekening.

Financiële baten en lasten

Rentebaten en rentelasten

Rentebaten en rentelasten worden tijdsevenredig verwerkt, rekening houdend met de effectieve rentevoet van de desbetreffende activa en passiva. Bij de verwerking van de rentelasten wordt rekening gehouden met de verantwoorde transactiekosten op de ontvangen leningen.

3.4 Toelichting op de balans

ACTIVA

VASTE ACTIVA

Materiële vaste activa [1]

Het verloop van de materiële vaste activa wordt als volgt weergegeven:

	Inventaris	Vervoer- middelen
	€	€
Aanschafwaarde	49.809	56.000
Cumulatieve afschrijvingen	-46.285	-45.228
Boekwaarde per 1 januari	<u>3.524</u>	<u>10.772</u>
Investeringen	7.838	-
Afschrijvingen	-2.085	-5.703
Mutaties 2023	<u>5.753</u>	<u>-5.703</u>
Aanschafwaarde	57.647	56.000
Cumulatieve afschrijvingen	-48.370	-50.931
Boekwaarde per 31 december	<u>9.277</u>	<u>5.069</u>

Voor een gedetailleerd overzicht van de materiële vaste activa verwijzen wij u naar de bijlagen.

Afschrijvingspercentages:

Inventaris	20 %
Vervoermiddelen	20 %

VLOTTENDE ACTIVA

Vorderingen

	31-12-2023	31-12-2022
	€	€
Overige vorderingen [2]		
Rente spaarrekening	<u>1.120</u>	<u>-</u>

	31-12-2023	31-12-2022
	€	€
Liquide middelen [3]		
Rekening courant Rabobank NL73 RABO 0125 9875 79	25.711	10.632
Bedrijfspaarrekening Rabobank NL08 RABO 3313 4782 98	233.001	70.371
Kas	1.999	679
	<u>260.711</u>	<u>81.682</u>

3.4 Toelichting op de balans

PASSIVA

EIGEN VERMOGEN

Vrij besteedbaar vermogen

	<u>2023</u>	<u>2022</u>
	€	€
Stichtingskapitaal [4]		
Stand per 31 december	<u>35.279</u>	<u>37.823</u>
	<u>31-12-2023</u>	<u>31-12-2022</u>
	€	€
Bestemmingsreserves [5]		
Bestemmingsreserve	<u>169.847</u>	<u>58.255</u>
	<u>2023</u>	<u>2022</u>
	€	€
<i>Bestemmingsreserve</i>		
Stand per 1 januari	58.255	32.779
Bestemming resultaat boekjaar	111.592	25.476
Stand per 31 december	<u>169.847</u>	<u>58.255</u>

De reserve heeft betrekking op een reserve financiering activa. Deze reserve wordt gevormd voor de dekking van de materiële activa op korte termijn en de kosten inzake de te verwachte verhuizing. Het bestuur van Stichting geeft door de benoeming van de reserves aan op welke wijze de haar ter beschikking staande middelen worden aangewend.

Voorstel tot bestemming van het resultaat over het boekjaar 2023

Voor de verwerking van het saldo over het boekjaar 2023 wordt verwezen naar de staat van baten en lasten.

Het ingehouden deel van het resultaat over 2023 bedraagt € 182.092.

Vastgelegd vermogen

Bestemmingsfondsen [6]

Bestemmingsfonds Gift Charity Cup 2023 Crossmoor	<u>70.500</u>	<u>-</u>
<i>Bestemmingsfonds Gift Charity Cup 2023 Crossmoor</i>		
Stand per 1 januari	-	-
Bestemming resultaat boekjaar	70.500	-
Stand per 31 december	<u>70.500</u>	<u>-</u>

De beperkte doelstelling heeft betrekking op de aankoop van een bedrijfsauto, De reden van deze beperking is gelegen in het feit dat de gever bepaald heeft dat de gift hiervoor aangewend moet worden.

3.4 Toelichting op de balans

KORTLOPENDE SCHULDEN

Handelscrediteuren [7]

Crediteuren

551

-

Niet in de balans opgenomen rechten en verplichtingen

Huurverplichtingen

De stichting heeft geen huurcontract afgesloten voor het gebruik van het pand op de locatie Dr. Schaepmanstraat 17a te Weert. De huurverplichting bedraagt € 3.600 per jaar en wordt door de Gemeente Weert in de vorm van subsidie verstrekt. De Voedselbank Weert moet in 2024 verhuizen naar een andere locatie.

3.5 Toelichting op de staat van baten en lasten

	2023	Begroting 2023	2022
	€	€	€
Subsidiebaten [8]			
Subsidie Gemeente Cranendonck	4.000	-	2.100
Subsidie Gemeente Nederweert	5.200	-	2.100
	<u>9.200</u>	<u>-</u>	<u>4.200</u>

Giften en baten uit fondsenwerving [9]

Donaties particulieren	18.353	-	22.788
Donaties steunfondsen	1.000	-	8.478
Donaties bedrijven en instellingen	88.283	-	11.469
Bijdrage Voedselbanken Nederland	4.171	-	2.812
Donatie energietoeslag	950	-	9.073
	<u>112.757</u>	<u>-</u>	<u>54.620</u>

Onder de donaties bedrijven en instellingen is een bedrag ad. € 70.500 begrepen welk bedrag door het domein Domein Laurabos B.V. inzake de Charity Cup 2023 Crossmoor.

Overige baten [10]

Legaat nalatenschap D.M. van Cranenbroek	<u>103.977</u>	<u>-</u>	<u>-</u>
--	----------------	----------	----------

Overige lasten [11]

Kosten vrijwilligers	<u>4.628</u>	<u>-</u>	<u>3.502</u>
----------------------	--------------	----------	--------------

Afschrijvingen materiële vaste activa [12]

Inventaris	2.085	-	1.460
Vervoermiddelen	5.703	-	5.703
	<u>7.788</u>	<u>-</u>	<u>7.163</u>

Huisvestingskosten [13]

Onderhoud onroerend goed	7.809	-	1.181
Schoonmaakkosten	2.118	-	1.452
Milieu- en afvoerkosten	529	-	-
	<u>10.456</u>	<u>-</u>	<u>2.633</u>

De huur en de energiekosten inzake het pand Dr. Schaepmanstraat 17 te Weert worden door de eigenaar van het pand (Gemeente Weert) in de vorm van subsidie verstrekt. Volgens opgave van de Gemeente Weert bedraagt de huur voor 2022 € 3.600 per jaar. Op het moment van het samenstellen van het financieel verslag over 2022 waren de energiekosten over 2022 nog niet bekend.

Verkoopkosten [14]

Reclame- en advertentiekosten	<u>76</u>	<u>-</u>	<u>196</u>
	<u>76</u>	<u>-</u>	<u>196</u>

3.5 Toelichting op de staat van baten en lasten

	2023	Begroting 2023	2022
	€	€	€
Autokosten [15]			
Brandstoffen	4.058	-	4.752
Reparatie en onderhoud	3.932	-	2.927
Verzekering	2.338	-	2.595
Motorrijtuigenbelasting	1.205	-	1.083
Overige autokosten	256	-	-
	<u>11.789</u>	<u>-</u>	<u>11.357</u>

	2023	Begroting 2023	2022
	€	€	€
Kantoorkosten [16]			
Kantoorbenodigdheden	1.076	-	1.338
Telecommunicatie	1.458	-	1.424
Kosten automatisering	166	-	254
Contributies en abonnementen	-	-	246
	<u>2.700</u>	<u>-</u>	<u>3.262</u>

Algemene kosten [17]			
Onderhoud machines/inventaris	1.107	-	751
Aanschaf klein materiaal	266	-	883
Zakelijke verzekeringen	942	-	732
Verpakking	631	-	-
Schadeuitkering	500	-	-
Representatie	380	-	-
Werkkleding	2.019	-	1.547
Overige algemene kosten	1.175	-	1.127
	<u>7.020</u>	<u>-</u>	<u>5.040</u>

Financiële baten en lasten**Rentebaten en soortgelijke opbrengsten [18]**

Rentebate spaarrekening	<u>1.120</u>	<u>-</u>	<u>-</u>
-------------------------	--------------	----------	----------

Rentelasten en soortgelijke kosten [19]

Bankkosten en provisie	<u>505</u>	<u>-</u>	<u>191</u>
------------------------	------------	----------	------------